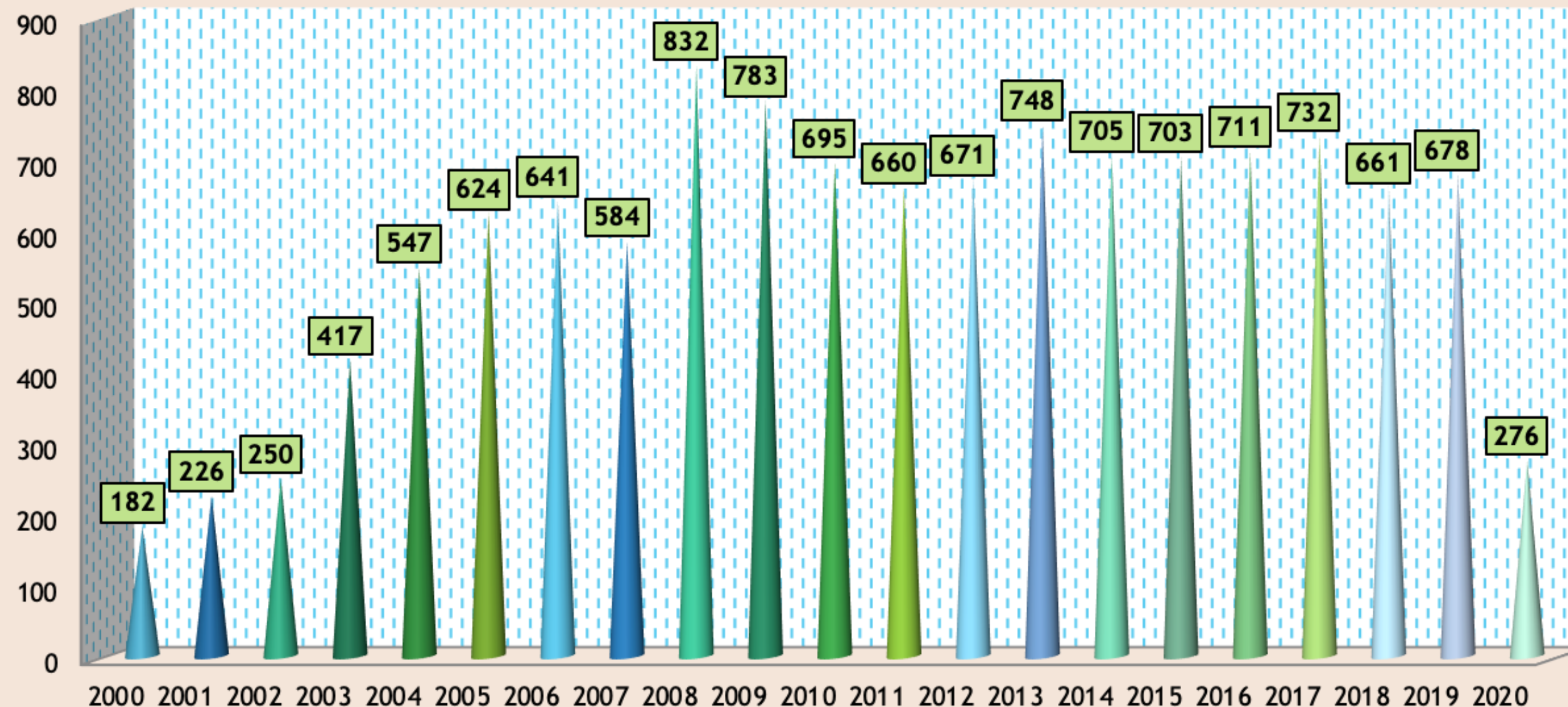


**Datos estadísticos:  
Violencia contra la Mujer  
Muertes Violentas de Mujeres-MVM  
FEMICIDIOS  
República de Guatemala  
ACTUALIZADO (1 de enero al 31 de  
julio 2020)**



Gráfica No. 1  
Número de MVM, según año de ocurrencia  
República de Guatemala  
2000 - 2020



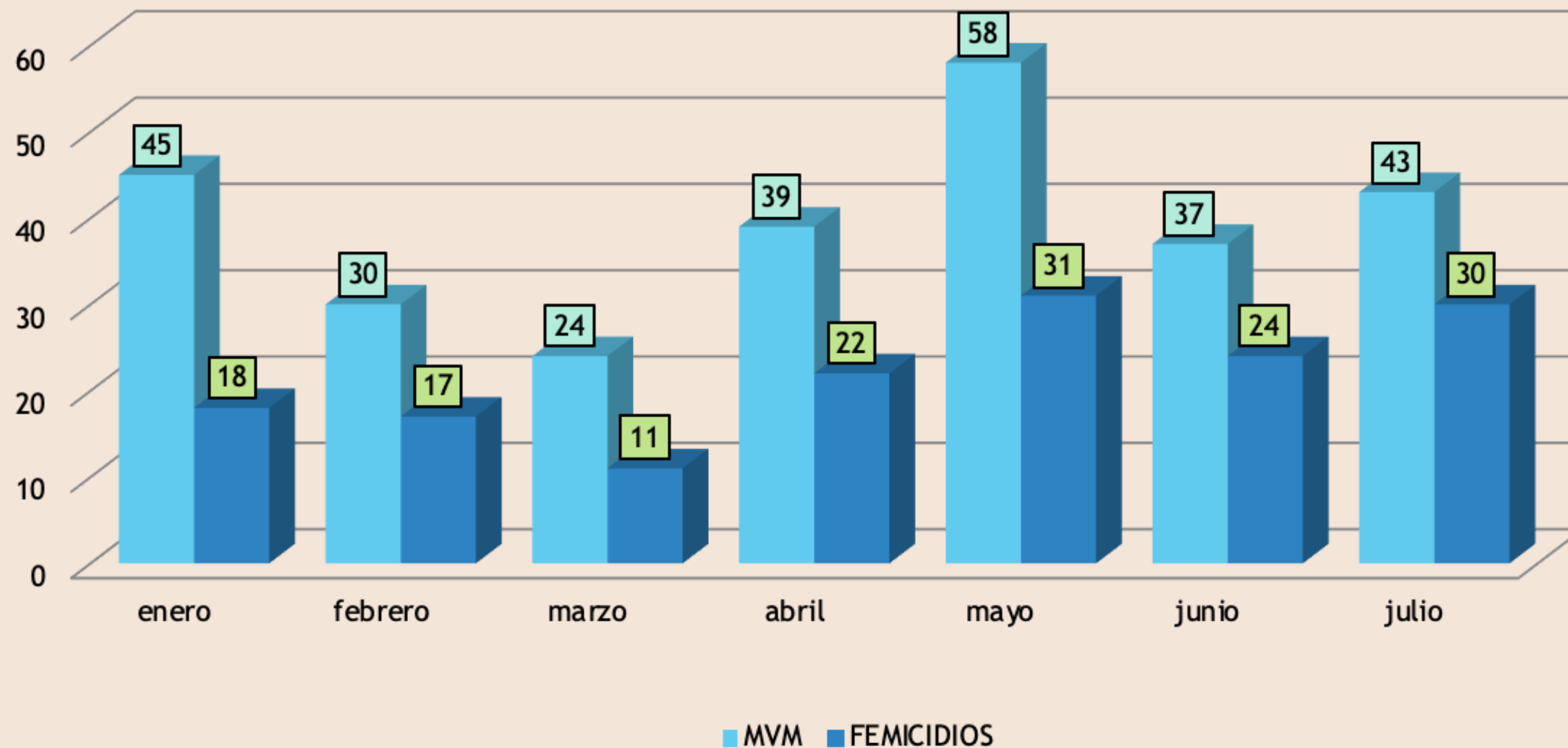
\*La data para los años 2000-2019 comprenden del 1 de enero al 31 de diciembre.

La data para el año 2020, comprende del 1 de enero al 31 de julio 2020

Fuente: Elaborado por GGM con base a datos "Reporte de personas fallecidas ingresadas a sedes periciales del INACIF a nivel nacional".

**Del año dos mil al año dos mil veinte se han registrado  
12,326 MUERTES VIOLENTAS DE MUJERES**

**Gráfica No.2**  
**MVM - Femicidios, según mes de ocurrencia**  
**República de Guatemala**  
**1 de enero - 31 de julio de 2020**



**Datos consignados del 1 de enero al 31 de julio de 2020**

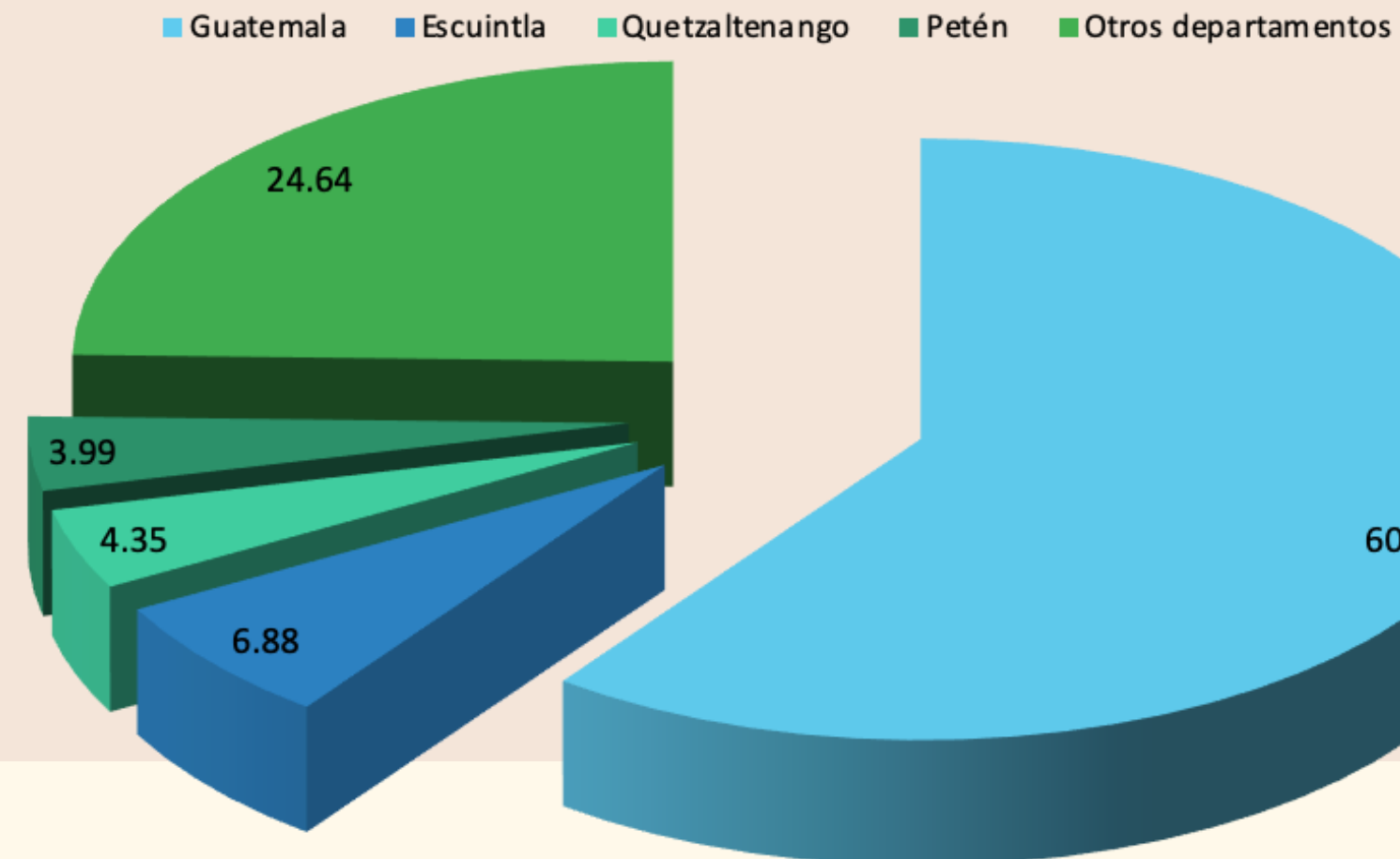
Fuente: Elaborado por GGM con base a datos "Reporte de personas fallecidas ingresadas a sedes periciales del INACIF a nivel nacional"

**Del 1 de enero al 31 de julio de 2020; se han registrado 276 MVM - con la metodología de triangulación de GGM-. Del total de MVM, se han categorizado 153 FEMICIDIOS (55%)**

## Geografía de la violencia

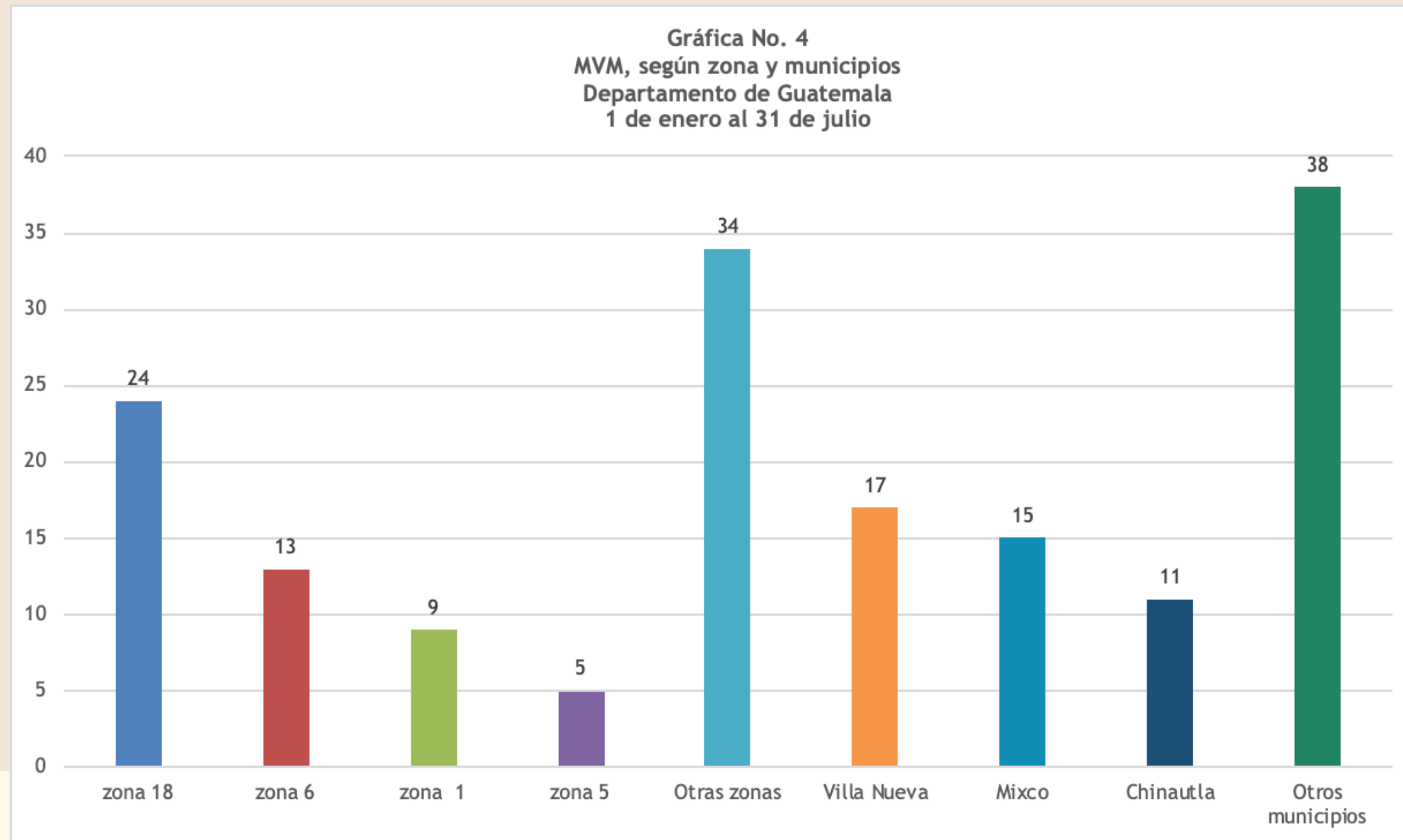
Los departamentos con mayor incidencia de MVM son: **Guatemala con 166** víctimas, **Escuintla con 19**, **Quetzaltenango con 12** y **Petén con 11 MVM**. Las otras 68 MVM se distribuyen en el resto de departamentos de la república.

Gráfica No.3  
% de MVM, según departamentos de mayor incidencia  
República de Guatemala  
1 de enero al 31 de julio de 2020

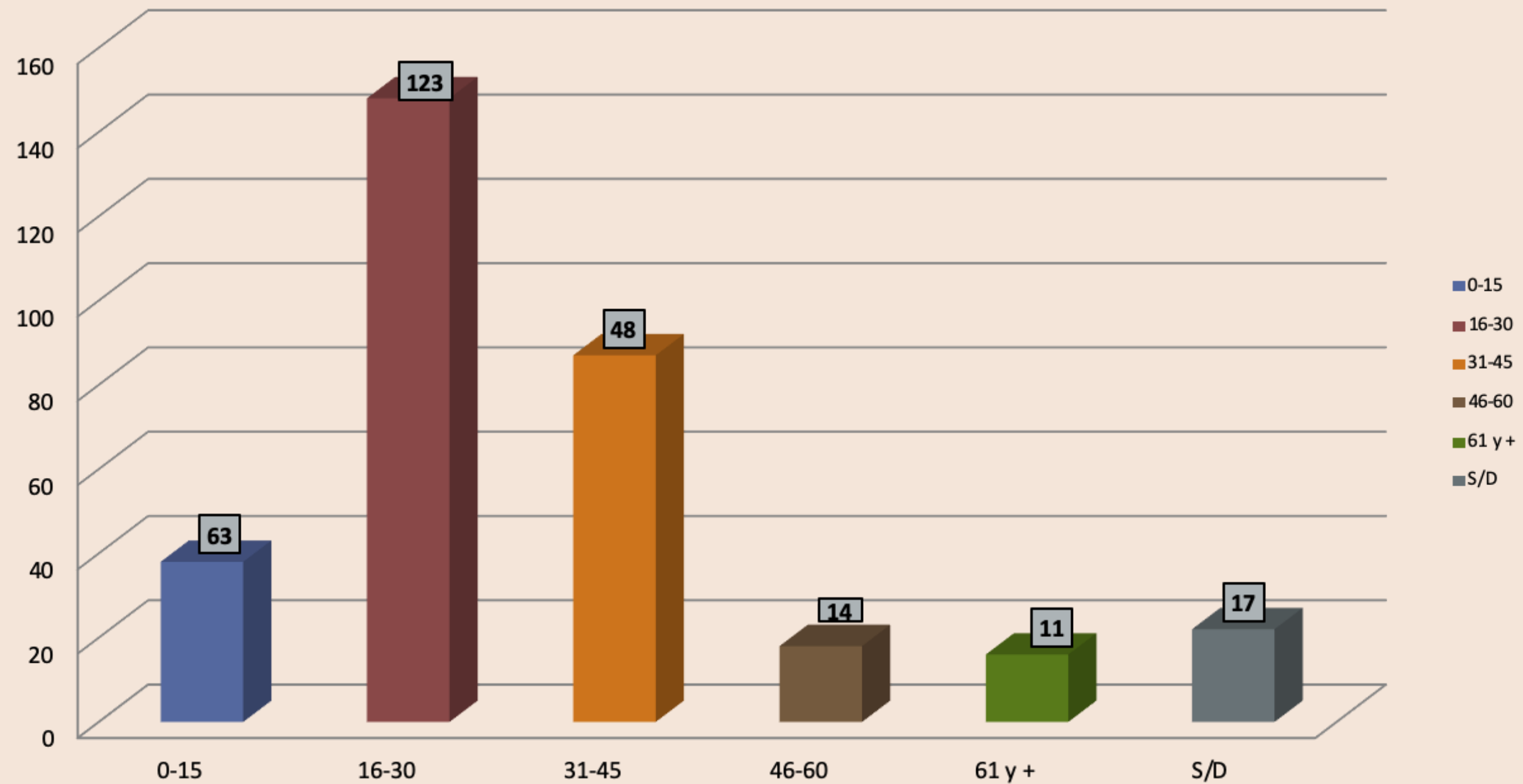


El departamento de Guatemala, es donde mayormente se concentran las MVM, del total de **276** hechos violentos, **166** se registraron en este departamento.

Solo dentro del perímetro de la ciudad (zonas de la 1 a la 25) se registraron **85** víctimas (31%) de toda la República. Por otro lado, en los municipios del departamento de Guatemala, se concentraron **81** víctimas (27%).



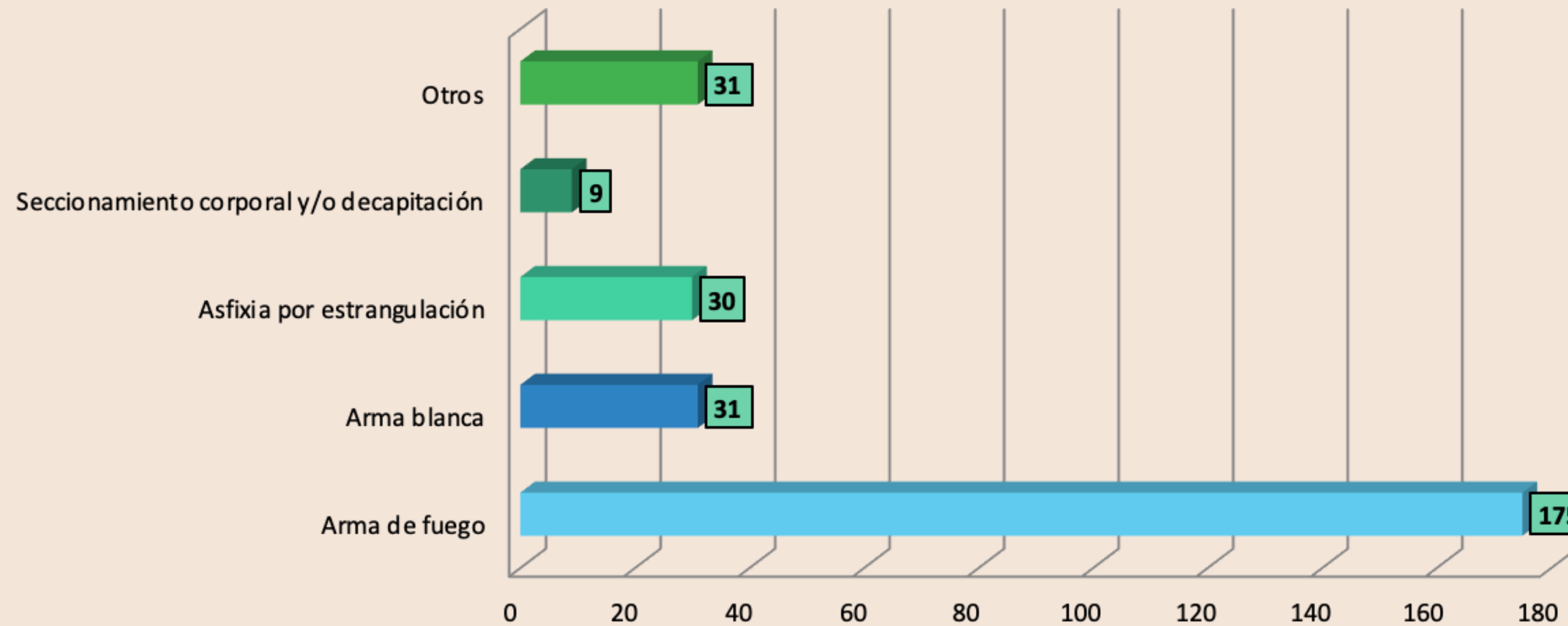
**Gráfica No. 5**  
**No. de MVM, según edad de la víctima**  
**República de Guatemala**  
**1 de enero al 31 de julio de 2020**



**Datos consignados del 1 de enero al 31 de julio de 2020**

Fuente: Elaborado por GGM con base a datos "Reporte de personas fallecidas ingresadas a sedes periciales del INACIF a nivel nacional".

**Gráfica No. 6**  
**MVM, según causa de la muerte**  
**República de Guatemala**  
**enero - julio 2020**



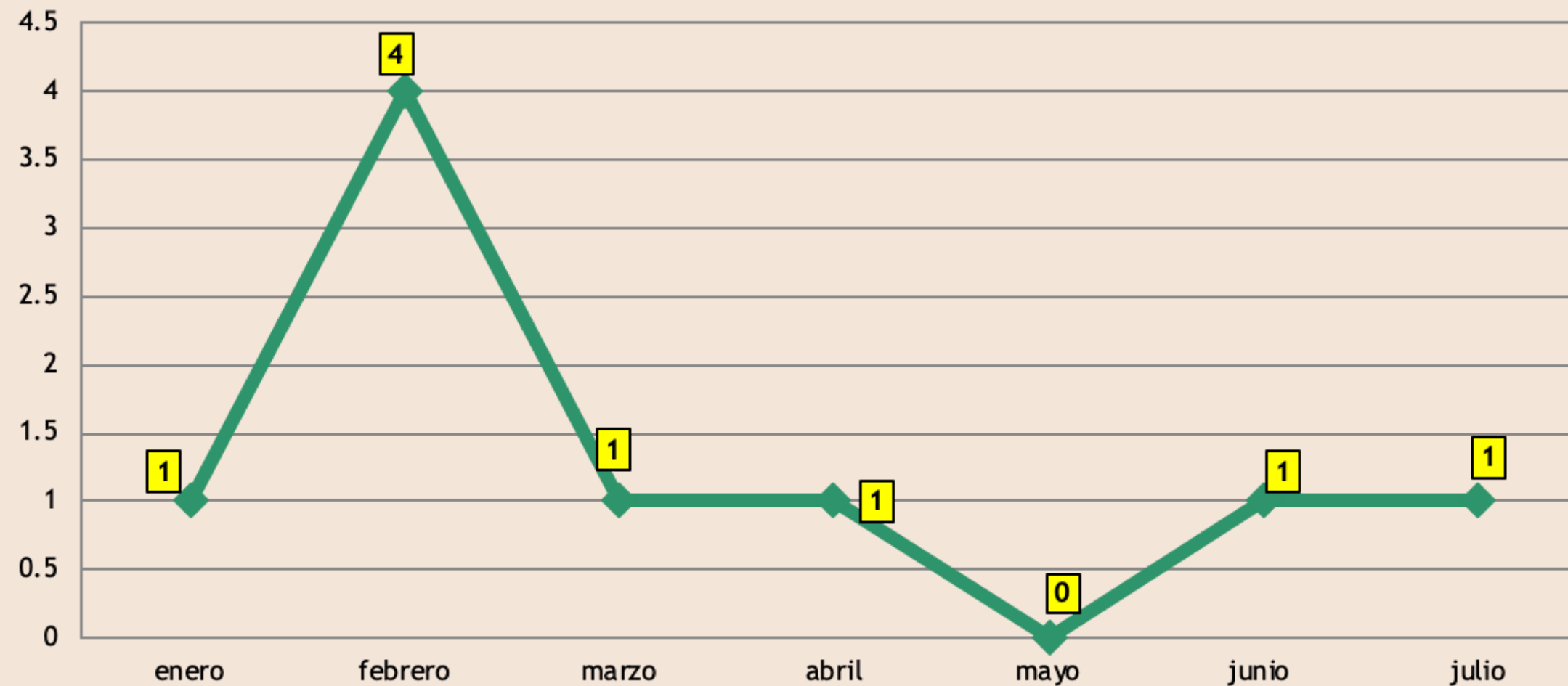
**Datos consignados del 1 de enero al 31 de julio de 2020**

Fuente: Elaborado por GGM con base a datos "Reporte de personas fallecidas ingresadas a sedes periciales del INACIF a nivel nacional".

Dentro de la categoría «Otros» se incluyen aquellas MVM de las cuales se tienen información cualitativa y que ocurren en contextos de violencia (quemadas, calcinadas, traumas cráneo encefálicos, en estudio).

Cabe resaltar, que durante los siete meses del año, se han registrado 9 MVM por seccionamiento corporal (incluyendo decapitación y/o desmembramiento). Solo durante el mes de febrero se reportaron 4 víctimas por estas causas. De las 9 MVM tres corresponden a las edades de 8, 11 y 15 años. Las otras seis víctimas se encuentran en el rango de 16 a 45 años.

Gráfica No. 7  
MVM por seccionamiento corpora y/o decapitación  
República de Guatemala  
enero - julio 2020



Datos consignados del 1 de enero al 31 de julio de 2020

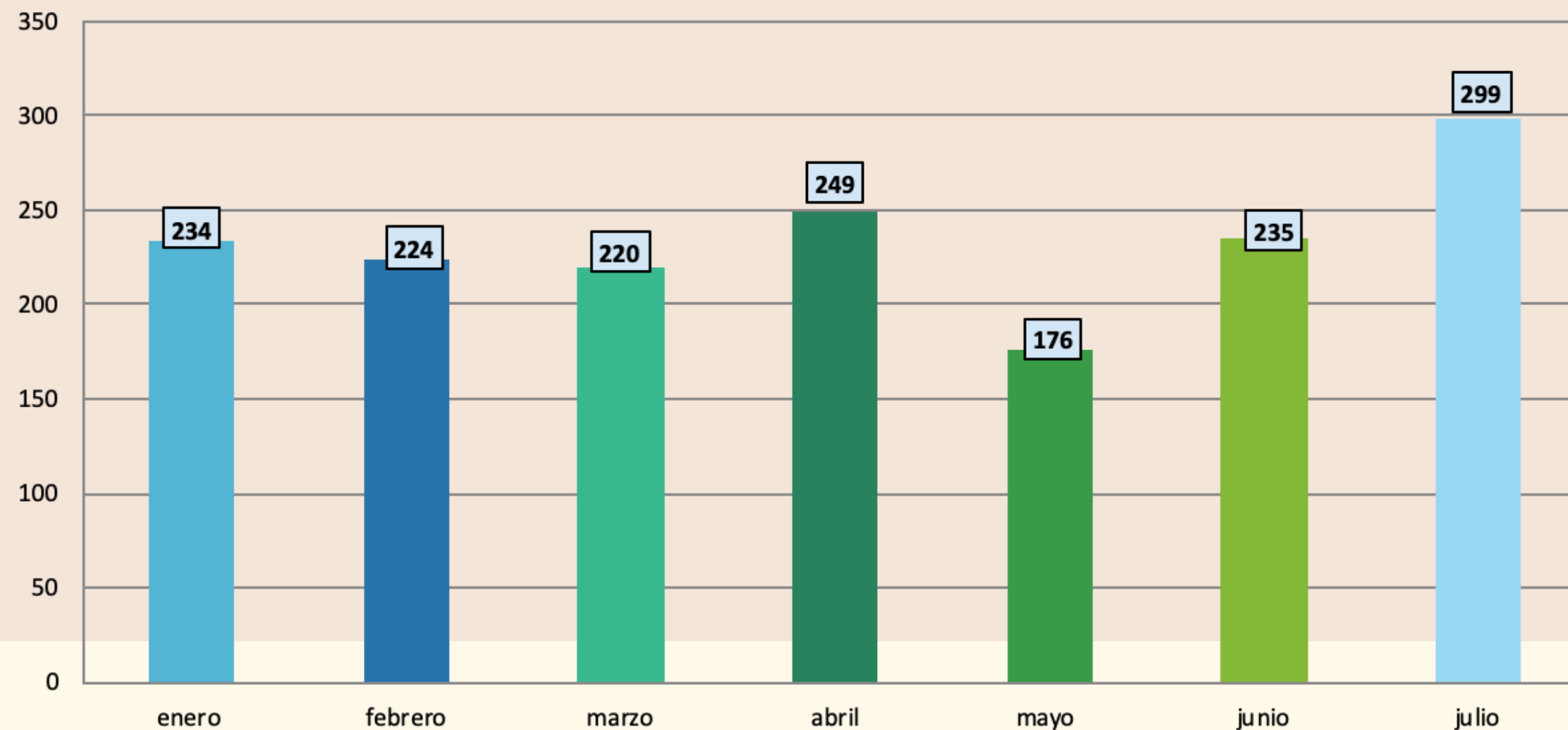
Fuente: Elaborado por GGM con base a datos "Reporte de personas fallecidas ingresadas a sedes periciales del INACIF a nivel nacional".



**VIOLENCIA  
CONTRA LA MUJER  
enero – julio 2020**

Por otro lado, el Instituto Nacional de Ciencias Forenses (INACIF), ha registrado **1,637** peritajes de **violencia física**, a del 1 de enero al 31 de julio de 2020, que incluye Peritajes Médico- Forenses de: heridas de arma de fuego, heridas de arma blanca y lesiones por maltrato.

**Gráfica No 8**  
**Reconocimiento médico por heridas con arma de fuego, heridas con arma blanca y lesiones compatibles con maltrato.**  
**República de Guatemala**  
**1 de enero al 31 de julio de 2020**



Asimismo, el INACIF ha registrado **4,658** Peritajes médico- forenses de violencia **SEXUAL**, del 1 de enero al 31 de julio de 2020.

Gráfica No. 9  
Reconocimiento médico por DELITO SEXUAL  
República de Guatemala  
Del 1 de enero al 31 de julio de 2020

