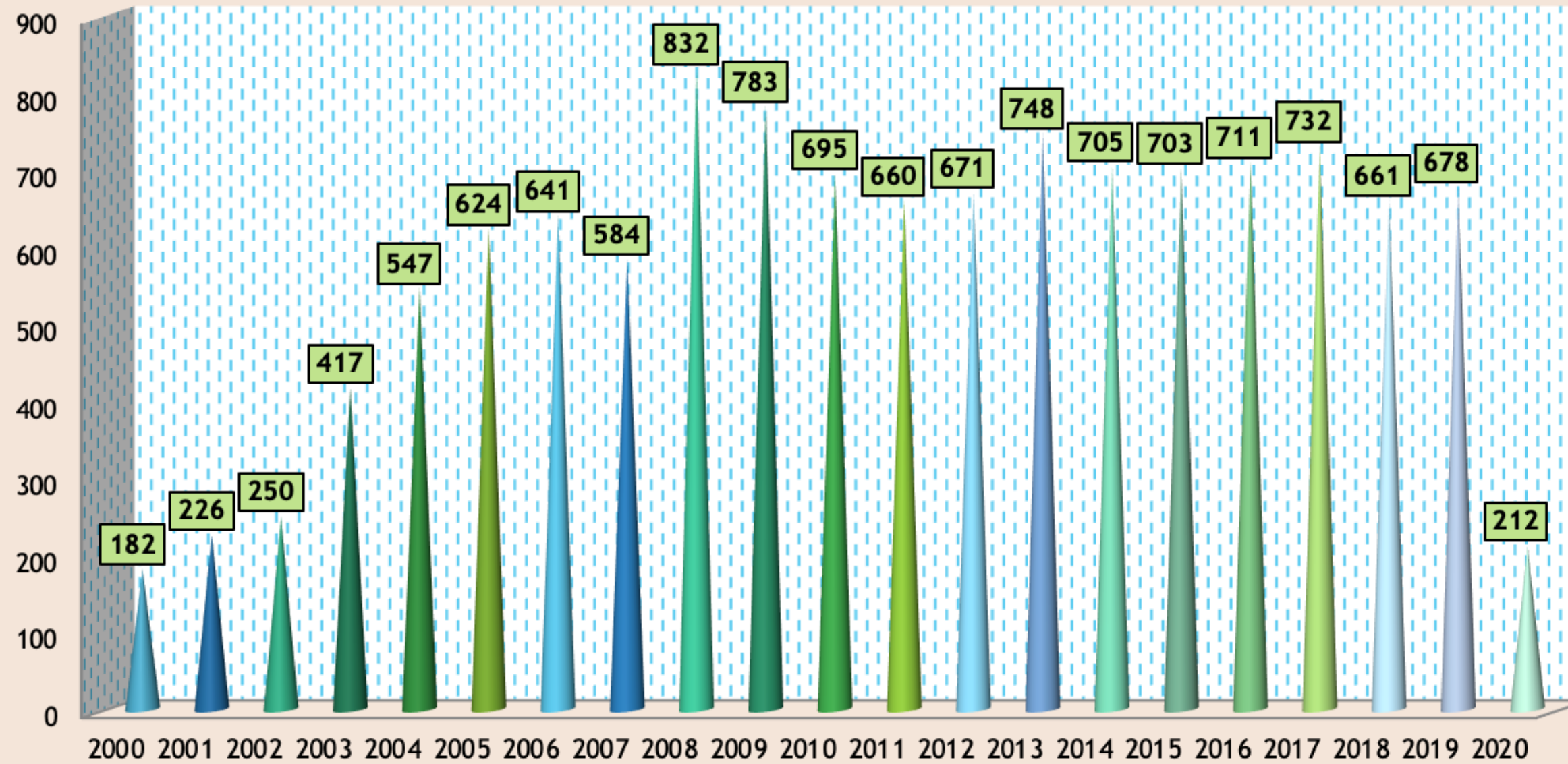


**Datos estadísticos:
Violencia contra la Mujer
Muertes Violentas de Mujeres-MVM
FEMICIDIOS
República de Guatemala
ACTUALIZADO (1 de enero al 15 de
junio 2020)**



Gráfica No. 1
Número de MVM, según año de ocurrencia
República de Guatemala
2000 - 2020

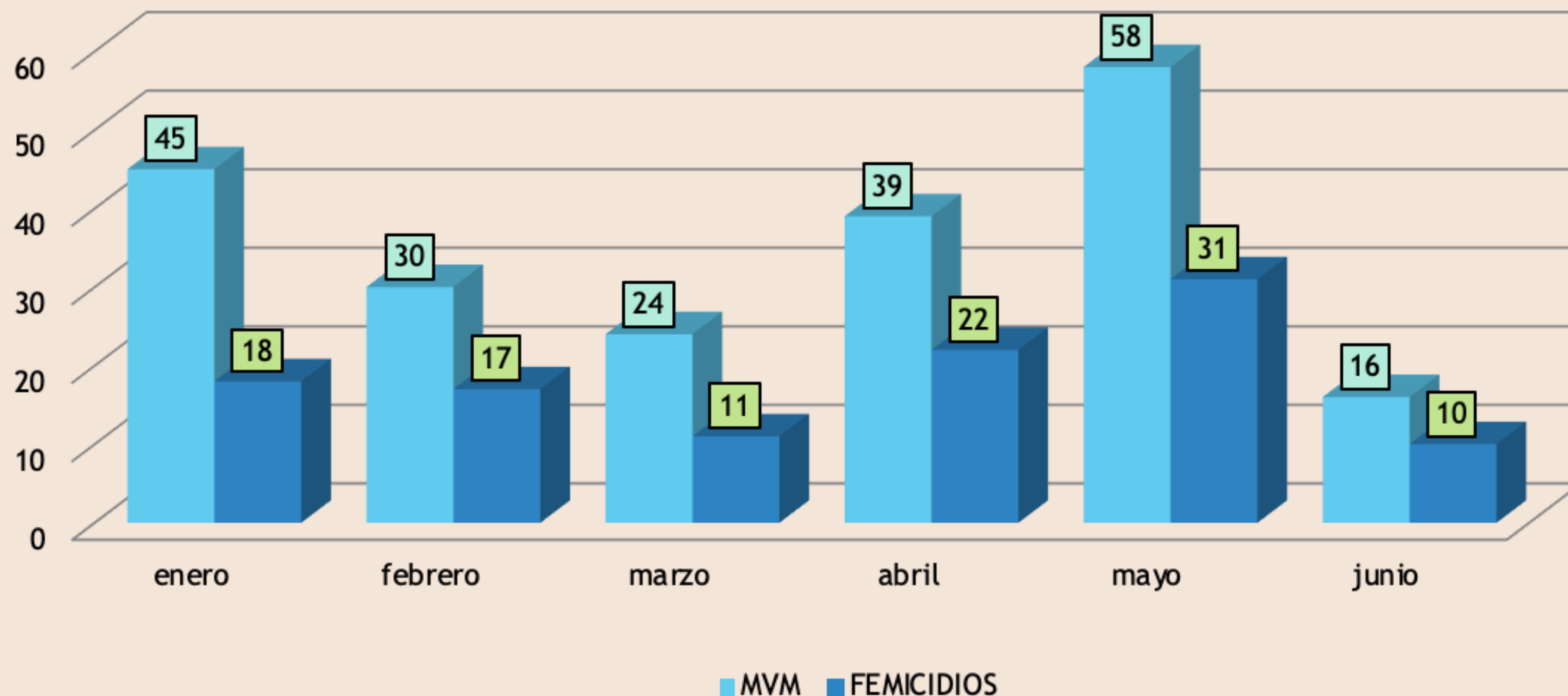


*La data para los años 2000-2019 comprenden del 1 de enero al 31 de diciembre
La data para el año 2020, comprende del 1 de enero al 15 de junio

Fuente: Elaborado por GGM con base a datos "Reporte de personas fallecidas ingresadas a sedes periciales del INACIF a nivel nacional".

**Del año dos mil al año dos mil veinte se han registrado
12,262 MUERTES VIOLENTAS DE MUJERES**

Gráfica No.2
MVM - Femicidios, según mes de ocurrencia
República de Guatemala
1 de enero - 15 de junio de 2020



Datos consignados del 1 de enero al 15 de junio de 2020

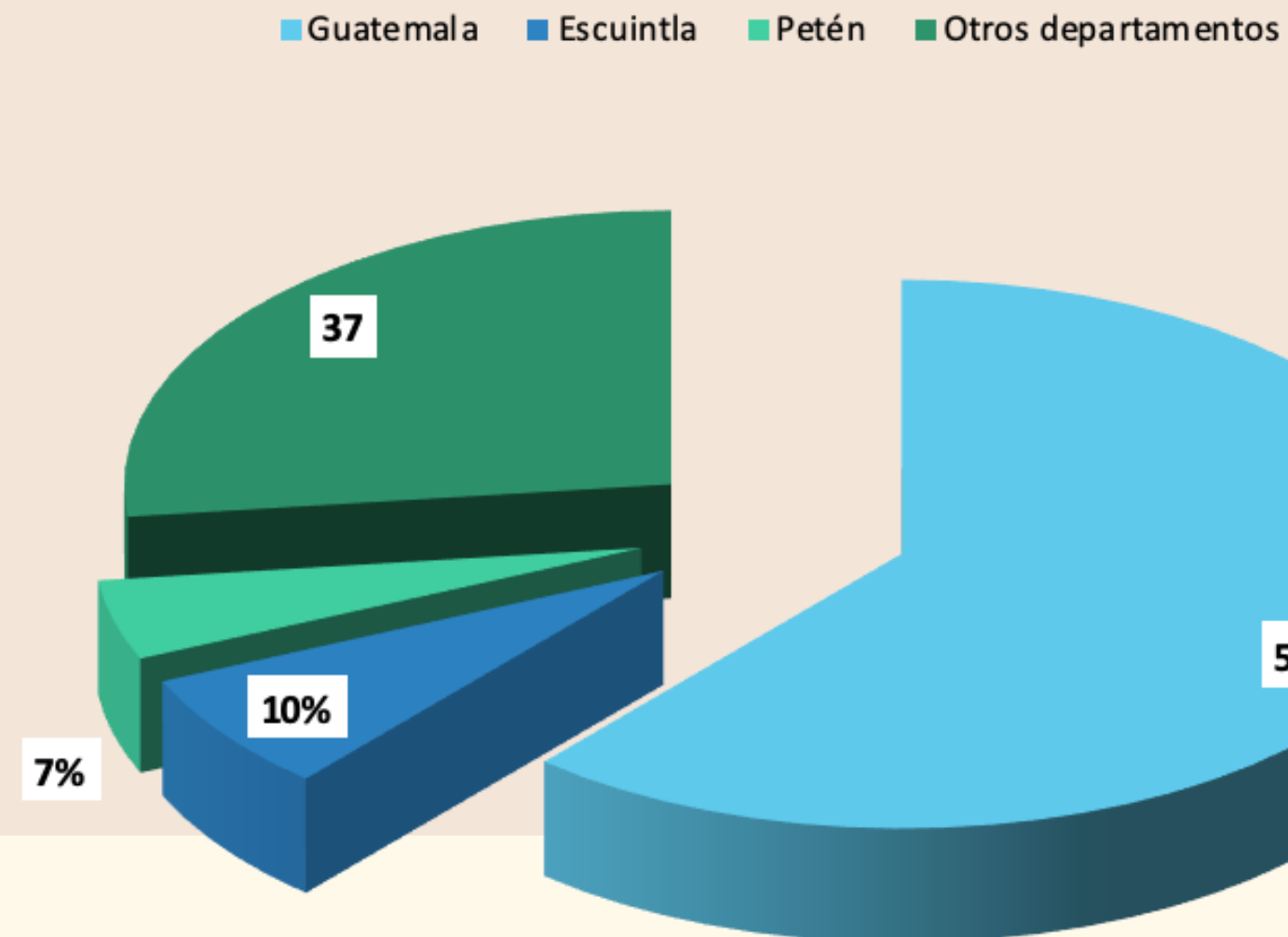
Fuente: Elaborado por GGM con base a datos "Reporte de personas fallecidas ingresadas a sedes periciales del INACIF a nivel nacional"

Del 1 de enero al 15 de junio de 2020; se han registrado 212 MVM - con la metodología de triangulación de GGM-. Del total de MVM, se han categorizado 109 FEMICIDIOS (51%)

Geografía de la violencia

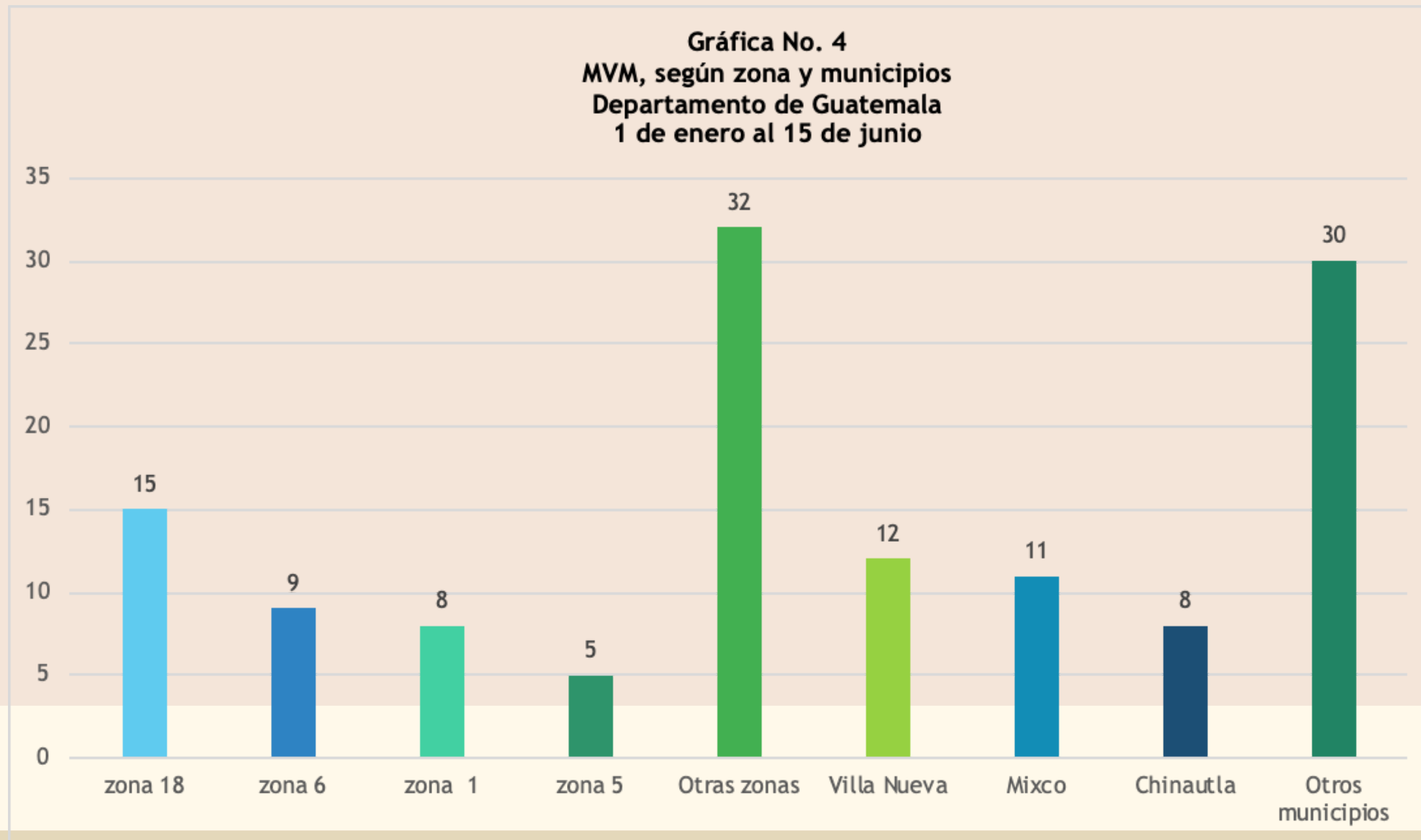
Los departamentos con mayor incidencia de MVM son **Guatemala con 130** víctimas, **Escuintla con 15** y **Petén con 10 MVM**. Las otras 57 MVM se distribuyen en el resto de departamentos de la república.

Gráfica No.3
% de MVM, según departamentos de mayor incidencia
República de Guatemala
1 de enero al 15 de junio 2020

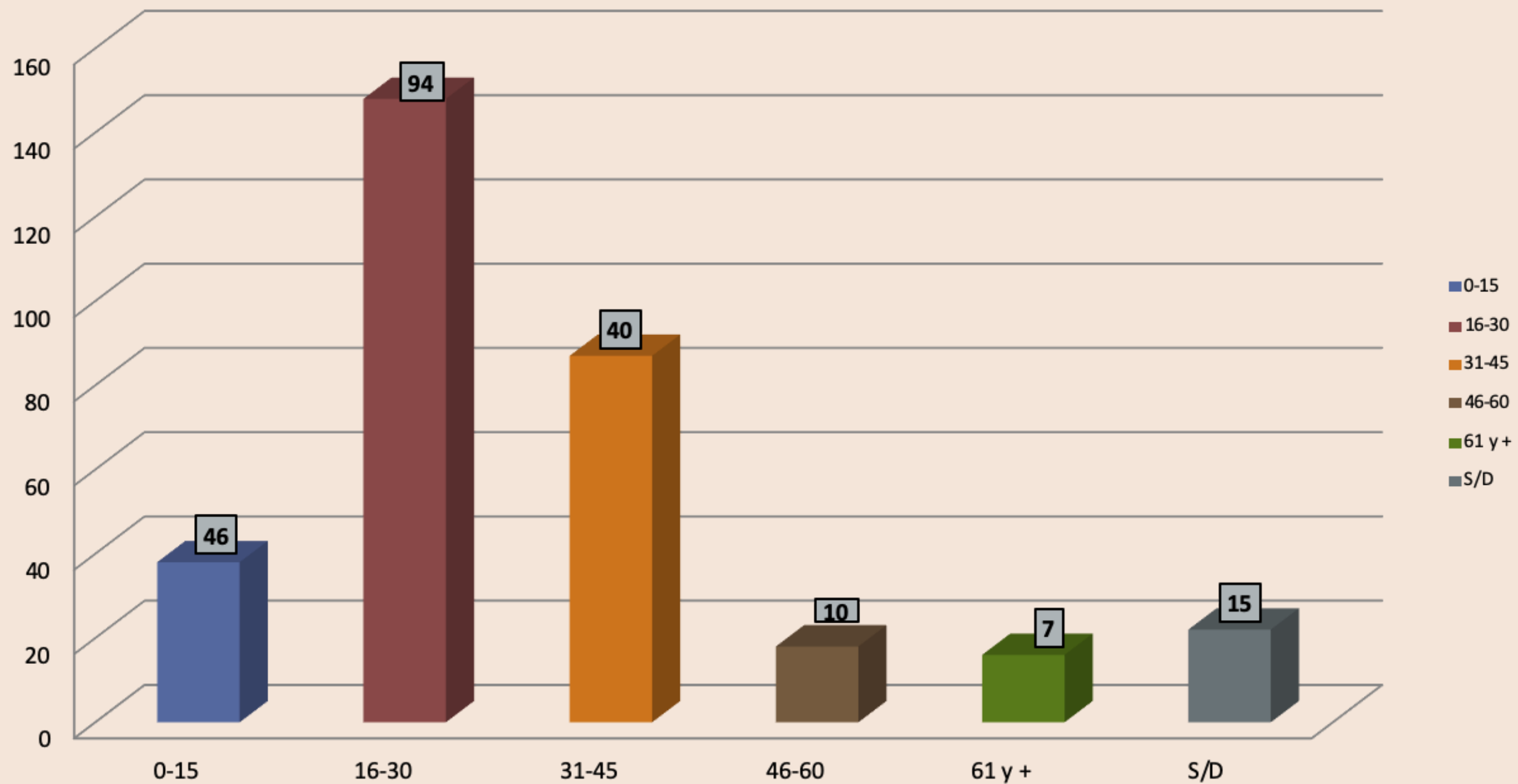


El departamento de Guatemala, es donde mayormente se concentran las MVM, del total de 212 hechos violentos, **130** se registraron en este departamento.

Solo dentro del perímetro de la ciudad (zonas de la 1 a la 25) se registraron **58** víctimas (27%) de toda la República. Por otro lado, en los municipios del departamento de Guatemala, se concentraron **42** víctimas (32%).



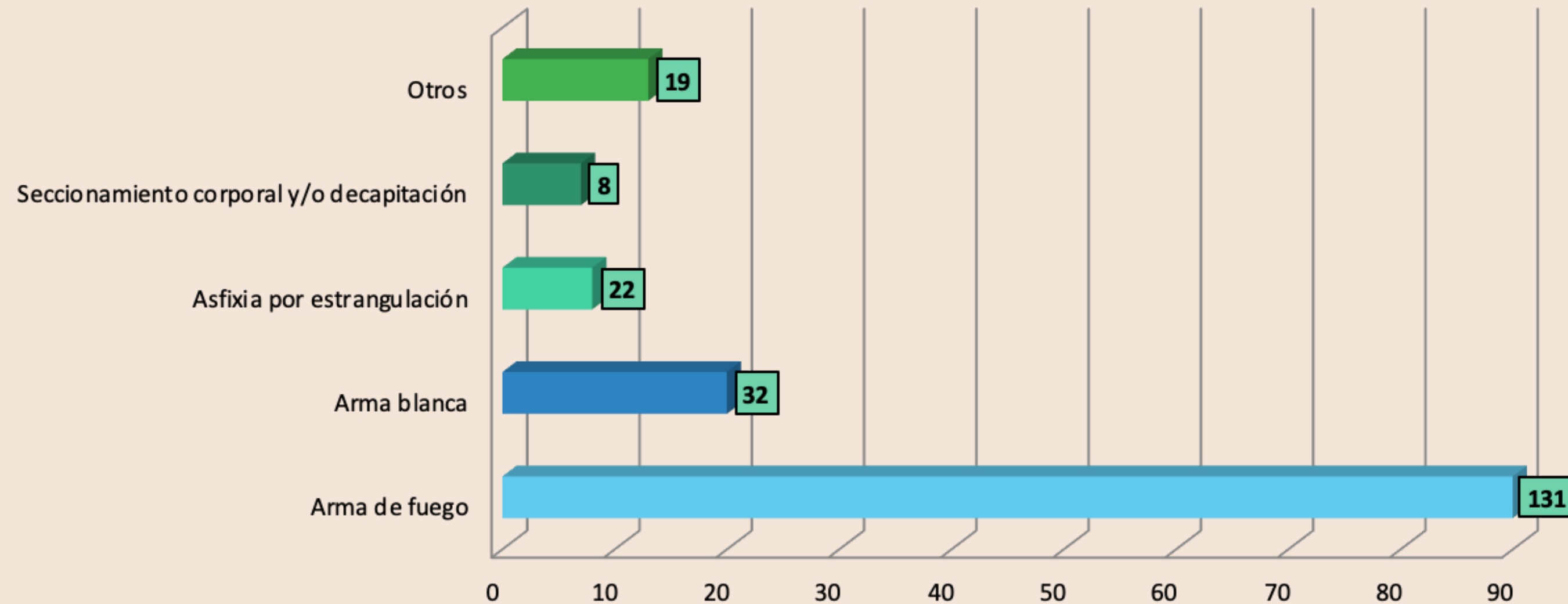
Gráfica No. 5
No. de MVM, según edad de la víctima
República de Guatemala
1 de enero al 15 de junio 2020



Datos consignados del 1 de enero al 15 de junio de 2020

Fuente: Elaborado por GGM con base a datos "Reporte de personas fallecidas ingresadas a sedes periciales del INACIF a nivel nacional".

Gráfica No. 6
MVM, según causa de la muerte
República de Guatemala
1 de enero al 15 de junio



Datos consignados del 1 de enero al 15 de junio de 2020

Fuente: Elaborado por GGM con base a datos "Reporte de personas fallecidas ingresadas a sedes periciales del INACIF a nivel nacional".

Dentro de la categoría «Otros» se incluyen aquellas MVM de las cuales se tienen información cualitativa y que ocurren en contextos de violencia (quemadas, calcinadas, traumas cráneo encefálicos, en estudio).