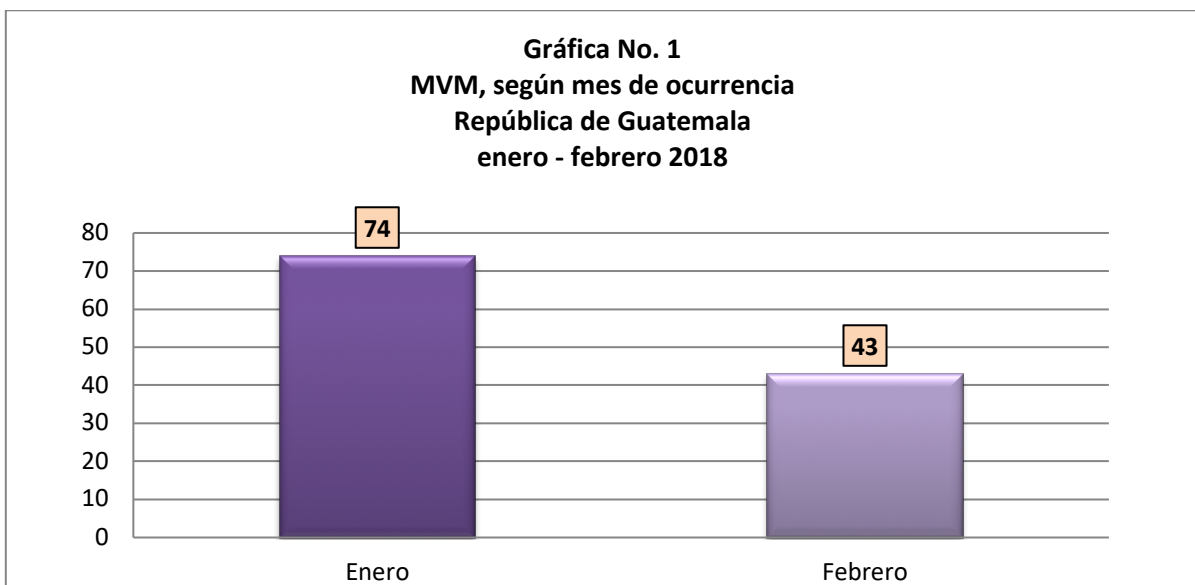


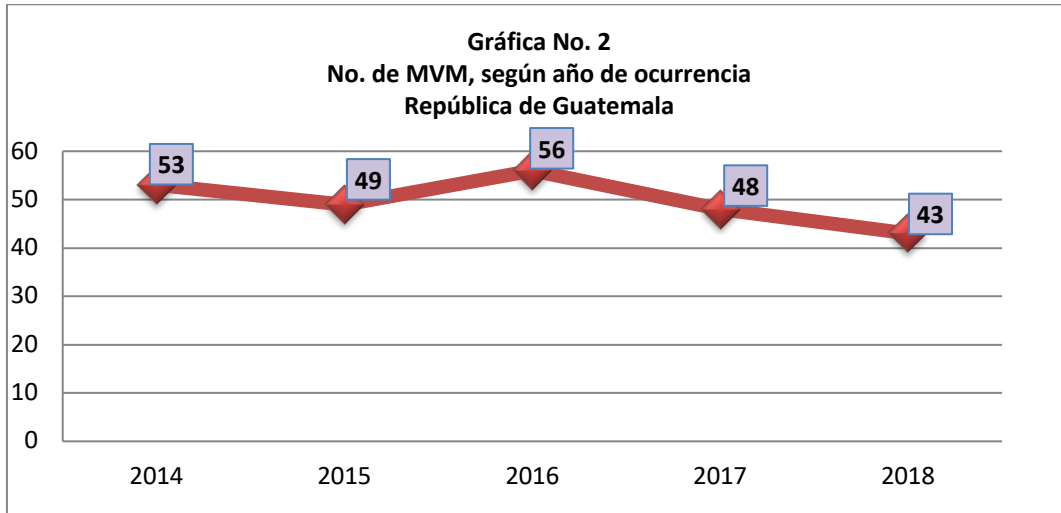
Análisis de las muertes violentas de mujeres-MVM en Guatemala Febrero 2018

Según la data revisada y triangulada entre reportes del INACIF y los medios de comunicación escritos, en febrero de 2018 murieron violentamente **43 mujeres**, lo que significa un descenso sustancial con relación a enero, que reportó 31 víctimas más (74). Esto significa que el promedio de MVM se redujo aproximadamente a una víctima por día, sin embargo, hay que tomar en cuenta que febrero es el más corto del año (28 días).



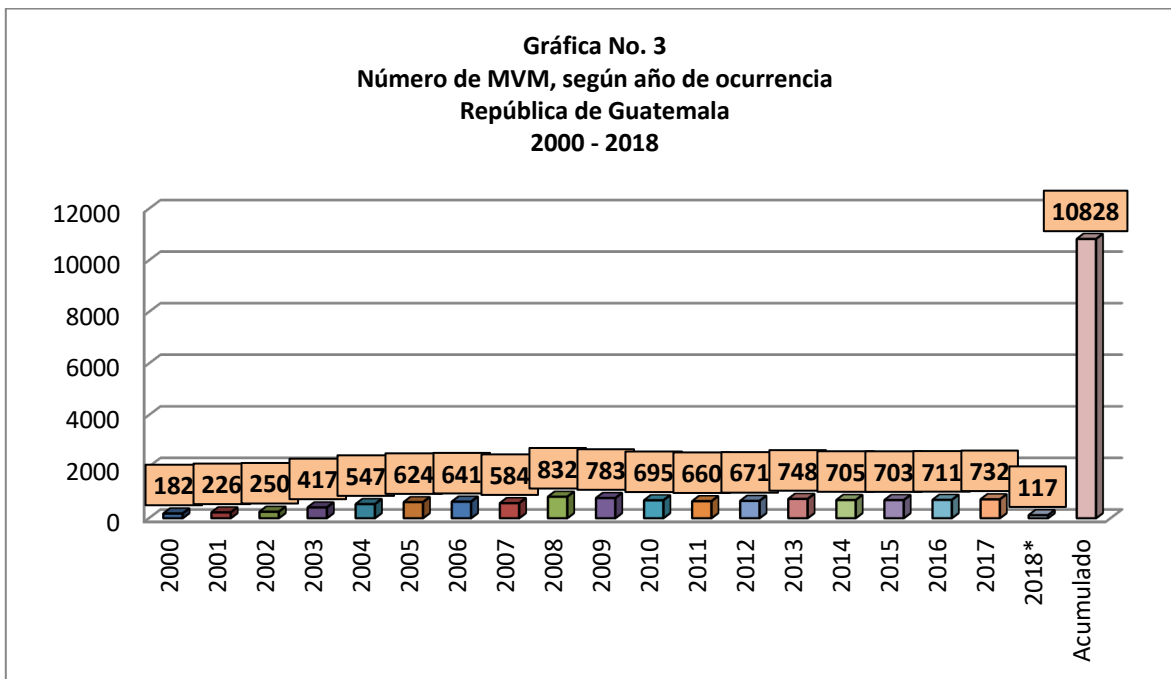
Fuente: Elaborado por GGM con base a "Reporte de personas fallecidas ingresadas a sedes periciales del INACIF a nivel nacional" y monitoreo mensual de medios de comunicación escritos: Prensa Libre, La Hora, Nuestro Diario, Nuestro Diario Departamental (edición digital) y El Periódico.

Pero al comparar la incidencia observada en este mes, durante los últimos cinco años (véase la gráfica 2), se puede afirmar que febrero 2018 es el menos violento en cuanto a MVM, desde el 2014.



Fuente: Elaborado por GGM con base a "Reporte de personas fallecidas ingresadas a sedes periciales del INACIF a nivel nacional" y monitoreo mensual de medios de comunicación escritos: Prensa Libre, La Hora, Nuestro Diario, Nuestro Diario Departamental (edición digital) y El Periódico.
Datos consignados del 1 al 28 de febrero, para los cuatro años.

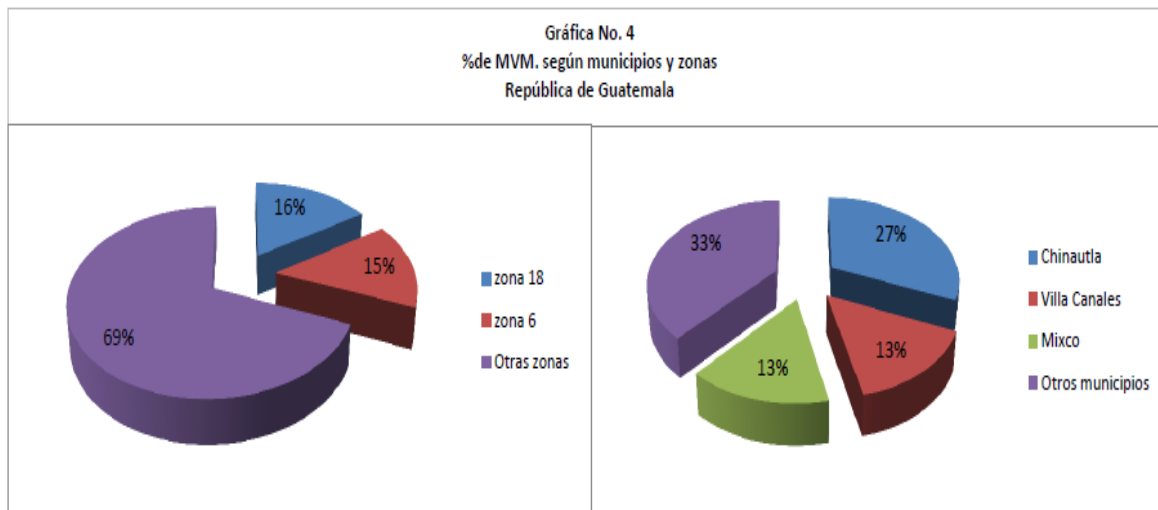
El total acumulado de MVM, a partir del año **dos mil**, es de **10,828 MVM**.



En cuanto al total acumulado de enero y febrero de 2018, las víctimas suman 117, es decir, 13 muertes más que el acumulado del año pasado, en estos mismos meses. En términos porcentuales

para febrero 2018 el número de MVM representa un 16% del total de muertes violentas en general, dos puntos menos que enero; que representó el 18%.

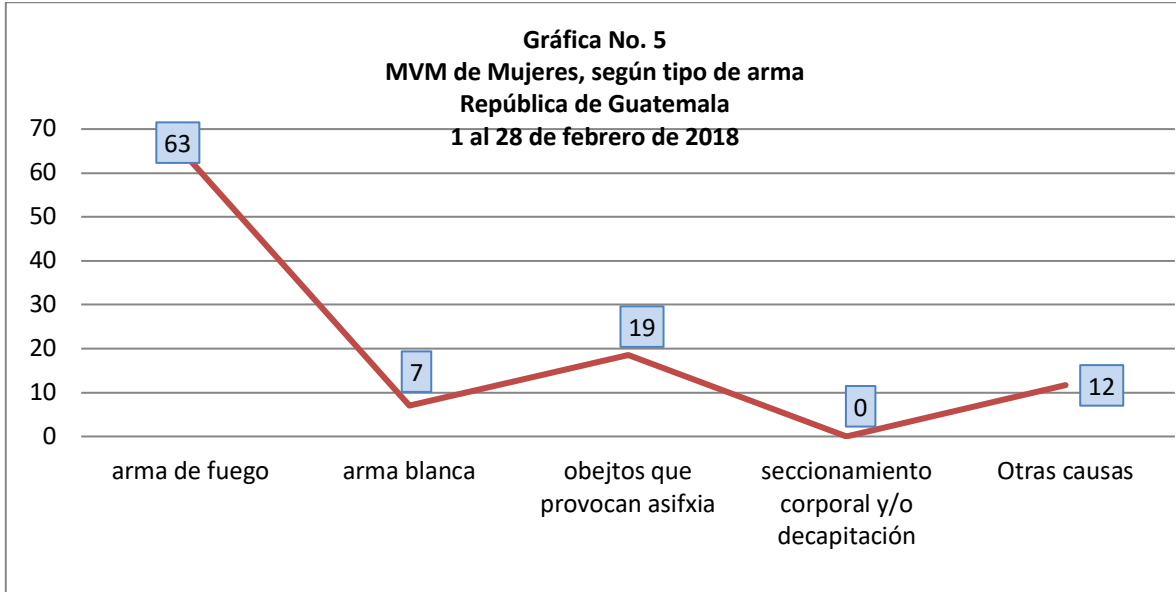
En el departamento de Guatemala, el número de MVM durante febrero sumó **23 víctimas**, 16 menos que en enero, lo que significa una considerable reducción. En cuanto a las zonas de la ciudad capital, se puede observar en la gráfica 4, dispersión geográfica de las MVM, ya que se reportan 8 MVM en la capital, de las cuales tres ocurrieron en la zona 18, dos en la zona 6 y el resto en las otras zonas de la ciudad. En cuanto a los municipios, el mayor número de MVM, 4 ocurrieron en el municipio de Chinautla, dos en Villa Canales y dos en Mixco.



Fuente: Elaborado por GGM con base a "Reporte de personas fallecidas ingresadas a sedes periciales del INACIF a nivel nacional" y monitoreo mensual de medios de comunicación escritos: Prensa Libre, La Hora, Nuestro Diario, Nuestro Diario Departamental (edición digital) y El Periódico.
Datos consignados del 1 al 28 de febrero de 2018.

En los demás departamentos del país, también hubo dispersión geográfica de las MVM ya que a excepción de El Progreso, El Quiché, Sololá y Totonicapán –en donde no se reportan- en el resto se reporta de una a dos víctimas; por lo que no se puede afirmar entre estos un departamento más violento para este mes, pero Guatemala sigue concentrando el mayor número de víctimas.

En cuanto al tipo de arma utilizada, 63% se perpetró con arma de fuego, 19% fue asfixia por estrangulación, y un 12% por otras causas; en las que se incluyen: muertes violentas de mujeres por golpes contundentes. En cuanto al uso de arma blanca fueron reportadas tres víctimas (7%) y para este mes no hubo ninguna víctima por seccionamiento corporal y/o decapitación.



Fuente: Elaborado por GGM con base a "Reporte de personas fallecidas ingresadas a sedes periciales del INACIF a nivel nacional" y monitoreo mensual de medios de comunicación escritos: Prensa Libre, La Hora, Nuestro Diario, Nuestro Diario Departamental (edición digital) y El Periódico.
 Datos consignados del 1 al 28 de febrero de 2018.

En cuanto al rango de edad, durante este mes sigue la prevalencia entre las edades de 16 y 30 años, con 17 víctimas; seguidas del rango de 31 a 45, que reportó 12 víctimas.

Para concluir, febrero es atípico en cuanto a MVM, ya que satisfactoriamente el número de víctimas disminuyó de forma notable, de acuerdo al primer mes y a la tendencia al alza que se venía marcando. Asimismo, de acuerdo a la información cualitativa recabada, disminuyeron también los reportes que evidencian señales de saña o violencia sexual.