

Cuadro No. 1
Cuadro comparativo número de Muertes Violentas de Mujeres-MVM
Actualización registro mensual por departamento a nivel de la República de Guatemala
(enero - marzo 2017)

DEPARTAMENTO	ENERO						FEBRERO						MARZO						TOTAL ACUMULADO																																			
	INACIF			Medios Escritos			INACIF			Medios Escritos			INACIF			Medios Escritos			INACIF			Medios Escritos																																
	AF	AB	Asfixia*	Decapitación	Otros**	Total por depto.	AF	AB	Asfixia*	Decapitación	Otros**	Total por depto.	AF	AB	Asfixia*	Decapitación	Otros**	Total por depto.	AF	AB	Asfixia*	Decapitación	Otros**	Total por depto.	AF	AB	Asfixia*	Decapitación	Otros**	Total por depto.	AF	AB	Asfixia*	Decapitación	Otros**																			
Alta Verapaz	1	0	0	0	0	1	1	0	0	0	0	1	0	0	0	0	0	1	0	1	1	0	0	2	1	2	1	0	0	4	1	0	0	0	1																			
Baja Verapaz	0	0	0	0	0	0	0	0	0	0	0	0	0	0	0	0	0	0	0	0	0	0	0	0	0	0	0	0	0	0	0	0	0	0																				
Chimaltenango	0	0	0	0	0	0	0	0	0	0	0	1	0	0	0	0	0	1	0	0	0	0	0	0	1	0	0	0	0	0	0	0	0	0																				
Chimiquimula	2	0	0	0	0	2	1	1	0	0	0	1	1	0	0	0	0	2	1	0	0	0	0	2	5	3	1	0	0	0	0	0	0	0																				
El Progreso	2	0	0	0	0	2	2	0	0	0	0	0	0	1	0	0	0	1	0	0	0	0	1	1	3	0	0	0	0	0	0	0	0	0																				
El Quiché	1	0	0	0	0	1	0	0	0	0	0	0	0	0	0	0	0	0	0	0	0	0	0	0	1	0	0	0	0	0	0	0	0	0																				
Escuintla	6	1	1	0	0	8	3	0	0	0	0	5	1	0	0	0	0	6	3	0	0	0	0	5	2	4	1	0	0	21	8	0	0	0	0																			
Guatemala Metro	8	1	0	0	0	9	1	0	0	0	0	9	1	1	0	0	0	11	4	0	1	0	0	10	1	3	1	0	1	32	10	0	1	0	1																			
Guatemala Municipios	7	0	1	1	2	11	6	1	0	0	3	8	0	0	0	1	1	9	4	0	1	0	1	9	0	1	3	44	72	13	1	1	2	45																				
Huehuetenango	0	0	0	0	0	0	0	0	0	0	0	0	0	0	0	0	1	1	0	0	0	0	1	0	0	0	0	0	1	0	0	0	0	1																				
Izabal	6	1	0	0	0	7	2	1	0	0	0	0	1	0	0	0	0	1	0	0	0	0	0	1	7	2	1	0	0	10	2	1	0	0	1																			
Jalapa	1	0	0	0	0	1	1	0	0	0	0	0	0	0	0	0	0	0	0	0	0	0	0	1	0	1	0	0	0	0	0	0	0	0																				
Jutiapa	1	0	0	0	0	1	0	0	0	0	0	0	0	0	0	0	0	0	0	0	0	0	0	2	1	0	0	0	0	0	0	0	0	0																				
Petén	0	0	0	0	3	3	0	0	0	0	3	1	0	0	0	0	0	1	0	0	0	0	0	1	1	0	0	0	0	0	0	0	0	0	3																			
Quetzaltenango	3	0	0	0	0	3	1	0	0	0	0	2	1	0	0	1	1	4	2	0	1	0	1	2	0	1	0	0	3	0	0	1	0	0	2																			
Retalhuleu	0	1	0	0	0	1	0	1	0	0	0	0	0	0	0	0	0	0	0	0	0	0	0	0	0	1	0	0	0	0	0	0	0	0																				
Sacatepequez	1	0	0	0	0	1	0	0	0	0	0	0	0	1	0	0	0	1	0	0	0	0	0	0	1	0	0	0	0	0	0	0	0	0	1																			
San Marcos	2	0	0	0	0	2	1	0	0	0	0	0	0	0	0	0	0	0	0	0	0	0	0	1	0	0	0	0	0	0	0	0	0	0	0																			
Santa Rosa	1	0	0	0	0	1	1	0	0	0	0	3	0	1	0	0	0	4	3	0	0	0	0	1	1	1	0	0	0	0	0	0	0	0	0																			
Sololá	0	0	0	0	0	0	0	0	0	0	0	0	0	0	0	0	1	1	0	0	0	0	0	0	0	0	0	0	0	0	0	0	0	0	0																			
Suchitepéquez	1	0	0	0	0	1	1	0	0	0	0	0	0	0	0	0	0	0	0	0	0	0	0	0	0	0	0	0	0	0	0	0	0	0	0																			
Totonicapán	0	0	0	0	0	0	0	0	0	0	0	0	0	0	0	0	0	0	0	0	0	0	0	0	0	0	0	0	0	0	0	0	0	0	0																			
Zacapa	1	0	0	0	0	1	0	0	0	0	0	1	2	0	0	2	2	5	0	1	0	0	2	1	0	0	0	0	0	0	0	0	0	0	0																			
Sub- total	44	4	2	1	5	56	21	4	0	0	6	31	7	4	0	6	48	17	1	3	0	9	36	6	5	2	43	92	14	2	1	2	44	111	17	11	3	54	196	52	7	4	2	59										
Total MVM	56					56	31					31	48					48	30					30	92					92	63					63	196					196	124					124						
Total muertes violentas: hombres y mujeres reportadas por INACIF	358												366												381																													
%	16												13												24																													
Total acumulado por fuente de información al mes de												Febrero											Marzo																															
												104						61											196						124																			
Diferencia y variación porcentual por mes inmediato anterior según la fuente de información												-8						-1											44						33																			
												-16,67						-3,3											47,8						52,4																			

Fuente: Elaborado por GGM con base a "Reporte de personas fallecidas ingresadas a sedes periciales del INACIF a nivel nacional" y monitoreo mensual de medios de comunicación escritos: Prensa Libre, La Hora, Nuestro Diario, Nuestro Diario Departamental (edición digital) Siglo XXI, El Periódico y El Quetzalteco.

Datos consignados del 1 de enero al 31 de marzo de 2017

Nota. Se permite la reproducción total o parcial de la información, siempre y cuando no sean alterados los datos, se asignen los créditos correspondientes y se haga llegar una copia de la publicación o reproducción a la Asociación Grupo Guatemalteco de Mujeres-GGM

Cuadro No. 2
Cuadro comparativo número de Muertes Violentas de Mujeres-MVM
Actualización registro mensual por departamento a nivel de la República de Guatemala
(abril-junio 2017)

DEPARTAMENTO	ABRIL						MAYO						JUNIO						TOTAL ACUMULADO (enero - mayo)																	
	INACIF			Medios Escritos			INACIF			Medios Escritos			INACIF			Medios Escritos			INACIF			Medios Escritos														
	AF	AB	Asfixia*	Decapitación	Otros**	Total por depto.	AF	AB	Asfixia*	Decapitación	Otros**	Total por depto.	AF	AB	Asfixia*	Decapitación	Otros**	Total por depto.	AF	AB	Asfixia*	Decapitación	Otros**	Total por depto.	AF	AB	Asfixia*	Decapitación	Otros**	Total por depto.						
Alta Verapaz	1	0	0	0	0	1	0	0	0	0	0	1	0	0	0	0	0	1							3	2	1	0	0	6	1	0	0	0	1	
Baja Verapaz	0	0	0	0	0	0	0	0	0	0	0	1	0	0	0	0	0	1	0	0	0	0	0	1	0	0	0	0	0	0	0	0	0			
Chimaltenango	1	0	0	0	0	1	0	0	0	0	0	2	0	0	0	0	0	2	2	0	0	0	0	4	2	0	0	0	0	0	0	0	0			
Chimiquimula	1	1	0	0	0	2	0	1	0	0	1	3	0	0	0	1	4	0	0	0	0	1	4	0	0	0	1	11	3	2	0	0	2			
El Progreso	0	0	0	0	0	0	0	0	0	0	0	0	0	0	0	0	0	0	0	0	0	0	0	0	0	0	0	0	0	0	0	1	1			
El Quiché	0	0	0	0	0	0	0	0	0	0	0	0	1	0	0	0	1	2	0	0	0	0	1	2	0	0	0	0	0	0	0	1	1			
Escuintla	5	0	0	0	0	5	0	0	0	0	0	5	0	0	0	0	5	1	0	0	0	0	6	1	0	0	0	0	0	0	0	0	0			
Guatemala Metro	9	0	1	0	1	11	5	0	0	0	2	19	2	2	0	1	24	8	0	0	0	1	24	8	0	0	0	3	67	23	0	1	0	4		
Guatemala Municipios	12	2	4	0	0	18	12	0	2	0	2	12	1	1	0	1	15	9	0	0	0	2	15	9	0	0	0	45	105	34	1	3	2	49		
Huehuetenango	0	2	0	0	0	2	0	1	0	0	0	2	0	0	0	0	2	2	0	0	0	0	4	2	0	0	0	0	0	0	0	1	1			
Izabal	2	0	0	0	0	2	0	0	0	0	0	4	0	0	0	0	4	2	0	0	0	0	6	2	0	0	0	0	0	0	0	0	0	0		
Jalapa	0	0	0	0	1	1	0	0	0	0	1	0	0	1	0	0	1	0	0	0	0	0	1	0	0	0	0	0	0	0	0	0	1	1		
Jutiapa	1	1	0	0	0	2	1	1	0	0	0	2	0	0	0	0	2	1	1	0	0	0	3	2	0	0	0	0	0	0	0	0	0	0		
Petén	0	0	0	0	0	0	0	0	0	0	0	1	0	0	0	0	1	1	0	0	0	0	2	1	0	0	0	0	0	0	0	0	0	0		
Quetzaltenango	1	0	0	0	0	1	0	0	0	0	0	1	0	0	0	1	2	1	0	0	0	1	3	1	0	0	0	2	13	4	0	1	0	3		
Retalhuleu	1	1	0	0	0	2	1	0	0	0	0	0	0	0	0	0	0	0	0	0	0	0	0	0	0	0	0	0	0	0	0	0	0	0		
Sacatepequez	0	0	0	0	0	0	0	0	0	0	0	1	0	0	0	0	1	0	0	0	0	0	1	0	0	0	0	0	0	0	0	0	0	1	1	
San Marcos	0	1	0	0	0	1	1	0	0	0	0	3	0	0	0	0	3	0	0	0	0	0	3	0	0	0	0	0	0	0	0	0	0	0	0	
Santa Rosa	0	0	1	0	0	1	0	0	0	0	0	1	0	0	0	0	1	1	0	0	0	0	2	1	0	0	0	0	0	0	0	0	0	0	0	
Sololá	0	0	0	0	0	0	0	0	0	0	0	0	0	0	0	0	0	0	0	0	0	0	0	0	0	0	0	0	0	0	0	0	0	0	0	
Suchitepéquez	1	0	0	0	0	1	0	0	0	0	0	2	0	0	0	0	2	0	0	0	0	0	2	0	0	0	0	0	0	0	0	0	0	0	0	
Totonicapán	0	0	0	0	1	1	0	0	0	0	1	0	0	1	0	0	1	0	0	0	0	0	1	0	0	0	0	0	0	0	0	0	0	0	1	
Zacapa	3	0	0	0	0	3	3	0	0	0	0	4	0	0	0	0	4	3	0	0	0	0	7	3	0	0	0	0	0	0	0	0	0	0	2	
Sub- total	38	8	6	0	3	55	23	3	2	0	7	63	4	6	0	5	78	31	1	0	0	6	38	31	1	0	0	62	329	106	11	6	2	72		
Total MVM	55						35						78						38						329						197					
Total muertes violentas: hombres y mujeres reportadas por INACIF	370						394						20																							
%	15																																			
Total acumulado por fuente de información al mes de:	Abril						Mayo						Junio						329						197											
	251						159						329						197																	
Diferencia y variación porcentual por mes inmediato anterior según la fuente de información	-37						-28						23						3																	
	-67,27						-80,00						29,49						7,9																	

Fuente: Elaborado por GGM con base a "Reporte de personas fallecidas ingresadas a sedes periciales del INACIF a nivel nacional" y monitoreo mensual de medios de comunicación escritos: Prensa Libre, La Hora, Nuestro Diario, Nuestro Diario Departamental (edición digital) Siglo XXI, El Periódico y El Quetzalteco.

Datos consignados del 1 de enero al 31 de mayo de 2017

Nota: Se permite la reproducción total o parcial de la información, siempre y cuando no sean alterados los datos, se asignen los créditos correspondientes y se haga llegar una copia de la publicación o reproducción a la Asociación Grupo Guatemalteco de Mujeres-GGM

Cuadro No. 3
Cuadro comparativo número de Muertes Violentas de Hombres-MVH
Actualización registro mensual por departamento a nivel de la República de Guatemala
(enero - marzo 2017)

DEPARTAMENTO	ENERO						FEBRERO						MARZO						TOTAL ACUMULADO					
	INACIF					Total por depto.	INACIF					Total por depto.	INACIF					Total por depto.	INACIF					Total por depto.
	AF	AB	Asfixia*	Decapitación	Otros**		AF	AB	Asfixia*	Decapitación	Otros**		AF	AB	Asfixia*	Decapitación	Otros**		AF	AB	Asfixia*	Decapitación	Otros**	
Alta Verapaz	2	2	0	0	0	4	6	1	0	0	0	7	1	1	0	0	0	2	9	4	0	0	0	13
Baja Verapaz	0	1	0	0	0	1	5	1	0	0	0	6	1	0	0	0	0	1	6	2	0	0	0	8
Chimaltenango	6	1	0	0	0	7	5	1	0	0	0	6	0	3	1	0	0	4	11	5	1	0	0	17
Chimiquimula	15	2	0	0	0	17	12	6	0	0	0	18	13	2	0	3	0	18	40	10	0	3	0	53
El Progreso	5	2	1	0	0	8	2	0	1	0	0	3	4	0	0	0	0	4	11	2	2	0	0	15
El Quiché	0	0	0	0	0	0	0	0	0	0	0	0	3	1	0	0	0	4	3	1	0	0	0	4
Escuintla	35	3	0	0	0	38	29	3	1	0	0	33	23	2	0	0	0	25	87	8	1	0	0	96
Guatemala Metro	67	0	0	0	0	67	57	2	0	0	0	59	58	1	3	0	1	63	182	3	3	0	1	189
Guatemala Municipios	55	1	0	4	0	60	66	1	1	3	0	71	50	3	1	0	0	54	171	5	2	7	0	185
Huehuetenango	2	2	2	0	0	6	2	1	2	0	0	5	2	2	0	0	0	4	6	5	4	0	0	15
Izabal	10	3	0	0	0	13	11	4	0	0	0	15	10	0	0	0	0	10	31	7	0	0	0	38
Jalapa	2	4	0	0	0	6	8	0	0	0	0	8	11	0	0	0	0	11	21	4	0	0	0	25
Jutiapa	8	0	0	0	0	8	11	0	0	0	0	11	12	0	0	0	0	12	31	0	0	0	0	31
Petén	8	1	0	0	0	9	14	3	0	0	0	17	15	2	0	1	0	18	37	6	0	1	0	44
Quetzaltenango	13	2	2	0	0	17	14	1	1	0	0	16	9	1	0	0	0	10	36	4	3	0	0	43
Retalhuleu	2	0	0	0	0	2	2	1	0	0	0	3	3	0	0	0	0	3	7	1	0	0	0	8
Sacatepequez	0	0	0	0	0	0	0	0	0	0	0	0	2	0	0	0	0	2	2	0	0	0	0	2
San Marcos	12	0	0	0	0	12	3	0	0	0	0	3	7	0	1	0	0	8	22	0	1	0	0	23
Santa Rosa	7	1	0	0	0	8	12	3	1	0	0	16	11	1	0	1	0	13	30	5	1	1	0	37
Sololá	0	0	0	0	0	0	1	0	0	0	0	1	2	0	0	0	0	2	3	0	0	0	0	3
Suchitepéquez	3	0	1	0	0	4	2	1	1	0	0	4	4	1	1	0	0	6	9	2	3	0	0	14
Totonicapan	0	0	0	0	0	0	0	0	0	0	0	0	1	0	0	0	0	1	1	0	0	0	0	1
Zacapa	14	1	0	0	0	15	13	2	1	0	0	16	12	2	0	0	0	14	39	5	1	0	0	45
Sub- total	266	26	6	4	0	302	275	31	9	3	0	318	254	22	7	5	1	289	795	79	22	12	1	909
Total MVH	302					302	318					318	289					289	909					909
Total muertes violentas: hombres y mujeres reportadas por INACIF	358					358	366					366	381					381						
%	84					84	87					87	76					76						
Total acumulado por fuente de información al mes de							Febrero						Marzo											
							620						909											
Diferencia y variación porcentual por mes inmediato anterior según la fuente de información							16						-29											
							5,03						-10,03											

Fuente: Elaborado por GGM con base a "Reporte de personas fallecidas ingresadas a sedes periciales del INACIF a nivel nacional" y monitoreo mensual de medios de comunicación escritos: Prensa Libre, La Hora, Nuestro Diario, Nuestro Diario Departamental (edición digital) Siglo XXI, El Periódico y El Quetzalteco.

Datos consignados del 1 de enero al 31 de marzo 2017

Nota. Se permite la reproducción total o parcial de la información, siempre y cuando no sean alterados los datos, se asignen los créditos correspondientes y se haga llegar una copia de la publicación o reproducción a la Asociación Grupo Guatemalteco de Mujeres-GGM

Cuadro No. 4

Cuadro comparativo número de Muertes Violentas de Hombres-MVH
Actualización registro mensual por departamento a nivel de la República de Guatemala
(abril - junio 2017)

DEPARTAMENTO	ABRIL						MAYO						JUNIO						TOTAL ACUMULADO (enero - mayo)										
	INACIF					Total por depto.	INACIF					Total por depto.	INACIF					Total por depto.	INACIF					Total por depto.					
	AF	AB	Asfixia*	Decapitación	Otros**		AF	AB	Asfixia*	Decapitación	Otros**		AF	AB	Asfixia*	Decapitación	Otros**		AF	AB	Asfixia*	Decapitación	Otros**						
Alta Verapaz	1	1	0	0	0	2	9	2	0	0	0	11												19	7	0	0	0	26
Baja Verapaz	1	0	0	0	0	1	1	0	0	0	0	1												8	2	0	0	0	10
Chimaltenango	6	1	0	0	0	7	7	0	0	0	0	7												24	6	1	0	0	31
Chimiquimula	15	4	0	0	0	19	8	1	0	0	0	9												63	15	0	3	0	81
El Progreso	2	0	1	0	0	3	2	0	0	0	0	2												15	2	3	0	0	20
El Quiché	1	1	0	0	0	2	2	0	0	0	0	2												6	2	0	0	0	8
Escuintla	31	1	1	0	0	33	28	3	0	0	1	32												146	12	2	0	1	161
Guatemala Metro	52	3	3	0	0	58	65	3	2	0	1	71												299	9	8	0	2	318
Guatemala Municipios	71	1	4	3	0	79	72	3	2	0	0	77												314	9	8	10	0	341
Huehuetenango	2	0	0	0	0	2	2	0	0	0	0	2												10	5	4	0	0	19
Izabal	14	0	0	0	0	14	15	1	1	0	0	17												60	8	1	0	0	69
Jalapa	12	0	0	0	0	12	5	1	0	0	0	6												38	5	0	0	0	43
Jutiapa	7	6	1	0	0	14	10	0	0	0	0	10												48	6	1	0	0	55
Petén	14	3	3	0	0	20	9	1	0	0	1	11												60	10	3	1	1	75
Quetzaltenango	5	0	0	0	0	5	14	0	1	0	0	15												55	4	4	0	0	63
Retalhuleu	5	1	0	0	0	6	2	0	0	0	0	2												14	2	0	0	0	16
Sacatepequez	2	2	3	2	0	9	7	0	1	0	0	8												11	2	4	2	0	19
San Marcos	4	1	0	0	0	5	1	1	0	0	0	2												27	2	1	0	0	30
Santa Rosa	7	3	0	0	0	10	10	1	0	0	0	11												47	9	1	1	0	58
Sololá	0	0	0	0	0	0	3	0	0	0	0	3												6	0	0	0	0	6
Suchitepéquez	3	1	0	0	0	4	4	0	0	0	0	4												16	3	3	0	0	22
Totonicapán	0	0	0	0	0	0	1	0	0	0	0	1												2	0	0	0	0	2
Zacapa	9	1	0	0	0	10	11	1	0	0	0	12												59	7	1	0	0	67
Sub- total	264	30	16	5	0	315	288	18	7	0	3	316												1347	127	45	17	4	1540
Total MVH	315						316																						
Total muertes violentas: hombres y mujeres reportadas por INACIF	370						394																						
%	85						80																						
Total acumulado por fuente de información al mes de:	Abril						Mayo						Junio					1540											
	1224						1540						1540																
Diferencia y variación porcentual por mes inmediato anterior según la fuente de información	26						1																						
	8,25						0,32																						

Fuente: Elaborado por GGM con base a "Reporte de personas fallecidas ingresadas a sedes periciales del INACIF a nivel nacional" y monitoreo mensual de medios de comunicación escritos: Prensa Libre, La Hora, Nuestro Diario, Nuestro Diario Departamental (edición digital) Siglo XXI, El Periódico y El Quetzalteco.

Datos consignados del 1 de enero al 31 de mayo de 2017

Nota. Se permite la reproducción total o parcial de la información, siempre y cuando no sean alterados los datos, se asignen los créditos correspondientes y se haga llegar una copia de la publicación o reproducción a la Asociación Grupo Guatemalteco de Mujeres-GGM

Cuadro No. 5

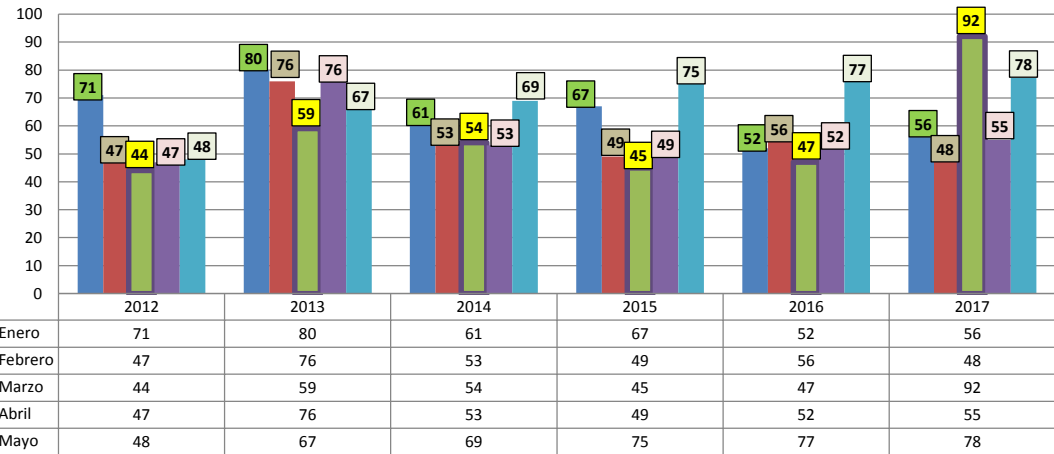
Comparativo de MVM , según año de ocurrencia

República de Guatemala
enero - mayo

Periodos: 2012 - 2013-2014-2015-2016-2017

	2012	2013	2014	2015	2016	2017
Enero	71	80	61	67	52	56
Febrero	47	76	53	49	56	48
Marzo	44	59	54	45	47	92
Abril	47	76	53	49	52	55
Mayo	48	67	69	75	77	78

Gráfica No. 1
Número de MVM por mes y año de ocurrencia
República de Guatemala
2012, 2013, 2014, 2015, 2016, 2017



Fuente: Elaborado por GGM con base a " Reporte de personas fallecidas ingresadas a sedes periciales del INACIF a nivel nacional" y monitoreo mensual de medios de comunicación escritos: Prensa Libre, La Hora, Nuestro Diario, Nuestro Diario Departamental (edición digital) Siglo XXI, El Periódico y El Quetzalteco.

Datos consignados del 1 de enero al 31 de mayo para cada año.

Nota. Se permite la reproducción total o parcial de la información, siempre y cuando no sean alterados los datos, se asignen los créditos correspondientes y se haga llegar una copia de la publicación o reproducción a la Asociación Grupo Guatemalteco de Mujeres–GGM

Cuadro No. 6
 Número de MVM y MVH, según departamentos de mayor incidencia
 República de Guatemala
 may-17

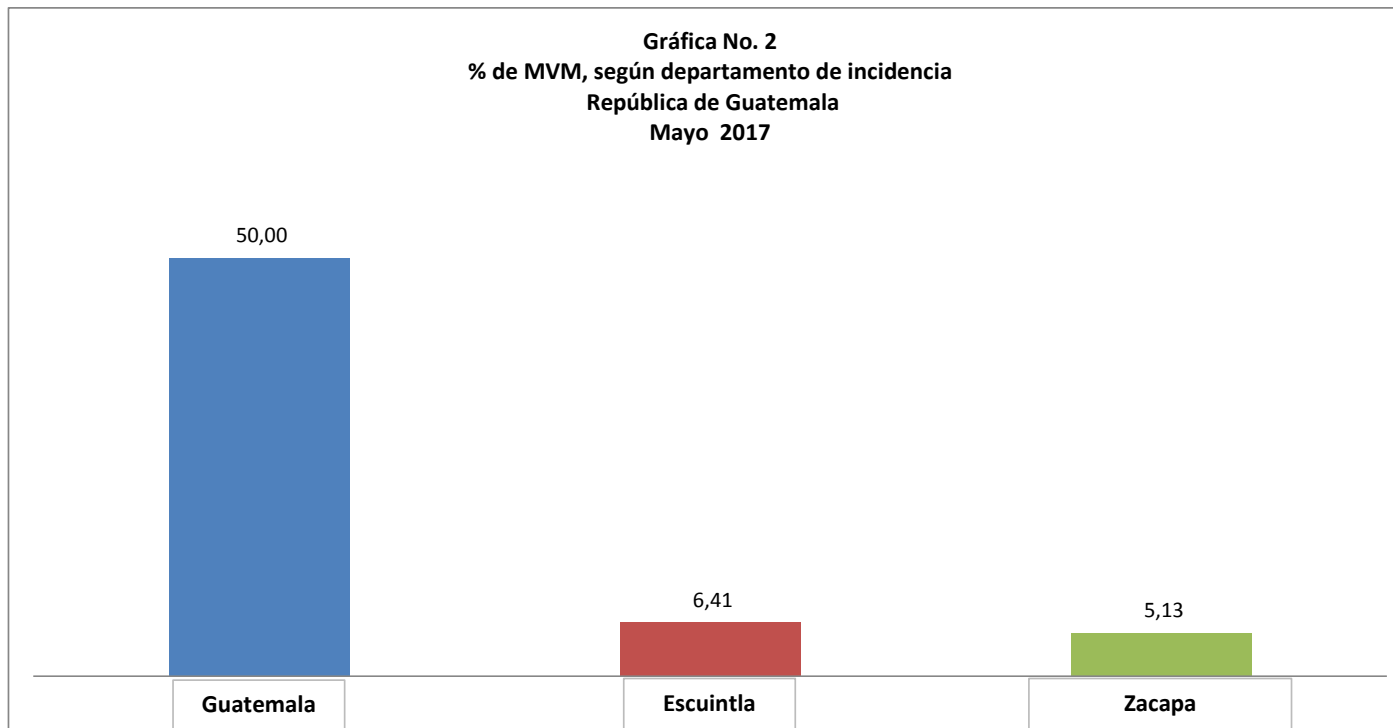
Departamento	MVM			MVH		
	Guatemala	Escuintla	Zacapa	Guatemala	Escuintla	Petén
Marzo	39	5	4	148	32	17
%*	50,00	6,41	5,13	46,84	10,13	5,38
Total MV	78			316		

Fuente: Elaborado por GGM con base a "Reporte de personas fallecidas ingresadas a sedes periciales del INACIF a nivel nacional"

Datos consignados del 1 al 31 de mayo de 2017

Nota. Se permite la reproducción total o parcial de la información, siempre y cuando no sean alterados los datos, se asignen los créditos correspondientes y se haga llegar una copia de la publicación o reproducción a la Asociación Grupo Guatemalteco de Mujeres–GGM

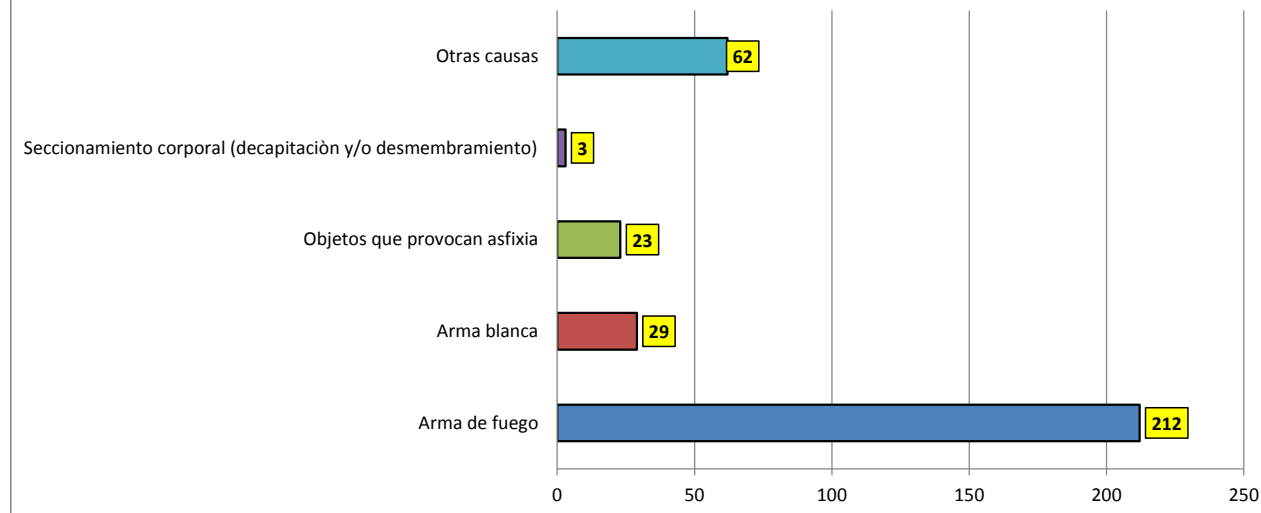
Gráfica No. 2
 % de MVM, según departamento de incidencia
 República de Guatemala
 Mayo 2017



Cuadro No. 7
Comparativo de MVH - MVM, según tipo de arma
República de Guatemala
may-17

Tipo de arma	Acumulado (ene-abril)				Abril			
	Mujeres		Hombres		Mujeres		Hombres	
Arma de fuego	212	64,44	1347	87,47	63	80,77	288	91,14
Arma blanca	29	8,81	127	8,25	4	5,13	18	5,70
Objetos que provocan asfixia	23	6,99	45	2,92	6	7,69	7	2,22
Seccionamiento corporal (decapitación y/o desmembramiento)	3	0,91	17	1,10	0	0,00	0	0,00
Otras causas	62	18,84	4	0,26	5	6,41	3	0,95
Sub- Total de MV	329		1540		78		316	

Gráfica No. 3
No. de MVM, según tipo de arma
República de Guatemala
acumulado enero -mayo 2017



Fuente: Elaborado por GGM con base a "Reporte de personas fallecidas ingresadas a sedes periciales del INACIF a nivel nacional" y monitoreo mensual de medios de comunicación escritos: Prensa Libre, La Hora, Nuestro Diario, Nuestro Diario Departamental (edición digital) Siglo XXI, El Periódico y El Quetzalteco.

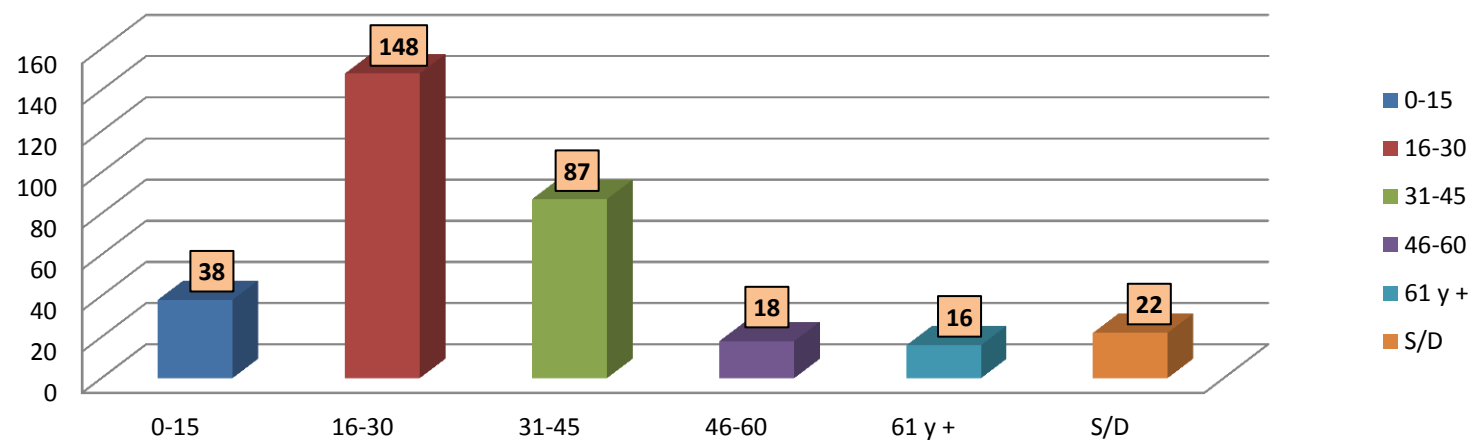
Datos consignados del 1 de enero al 31 de mayo de 2017

Nota. Se permite la reproducción total o parcial de la información, siempre y cuando no sean alterados los datos, se asignen los créditos correspondientes y se haga llegar una copia de la publicación o reproducción a la Asociación Grupo Guatemalteco de Mujeres-GGM

Cuadro No. 8
Comparativo de Muertes Violentas de Mujeres y Hombres, según rango de edad
mayo 2017
República de Guatemala

	Mujeres						Hombres					
	0-15	16-30	31-45	46-60	61 y más	Sin dato	0-15	16-30	31-45	46-60	61 y más	Sin dato
Enero	6	17	21	5	5	2	7	154	96	34	9	2
Febrero	4	21	19	2	2	0	13	155	95	37	15	3
Marzo	18	49	13	1	3	8	14	163	69	29	9	5
Abril	1	27	15	3	2	7	20	147	62	45	21	20
Mayo	9	34	19	7	4	5	9	168	87	29	12	11
Junio												
Julio												
Agosto												
Septiembre												
Octubre												
Noviembre												
Diciembre												
Sub total acumulado	38	148	87	18	16	22	63	787	409	174	66	41
Total	329						1540					

Gráfica No. 4
No. de MVM, según edad de la víctima
República de Guatemala
acumulado enero - mayo 2017



Fuente: Elaborado por GGM con base a datos "Reporte de personas fallecidas ingresadas a sedes periciales del INACIF a nivel nacional".

Datos consignados del 1 de enero al 31 de mayo de 2017

Nota. Se permite la reproducción total o parcial de la información, siempre y cuando no sean alterados los datos, se asignen los créditos correspondientes y se haga llegar una copia de la publicación o reproducción a la Asociación Grupo Guatemalteco de Mujeres-GGM