

Cuadro No. 1
Cuadro comparativo número de Muertes Violentas de Mujeres-MVM
Actualización registro mensual por departamento a nivel de la República de Guatemala
(enero - marzo 2017)

DEPARTAMENTO	ENERO											FEBRERO											MARZO											TOTAL ACUMULADO																
	INACIF					Medios Escritos						INACIF					Medios Escritos						INACIF					Medios Escritos																						
	AF	AB	Asfisia*	Decapitación	Otros**	Total por depto.	AF	AB	Asfisia*	Decapitación	Otros**	Total por depto.	AF	AB	Asfisia*	Decapitación	Otros**	Total por depto.	AF	AB	Asfisia*	Decapitación	Otros**	Total por depto.	AF	AB	Asfisia*	Decapitación	Otros**	Total por depto.	AF	AB	Asfisia*	Decapitación	Otros**															
Alta Verapaz	1	0	0	0	0	1	1	0	0	0	0	0	1	0	0	0	0	0	1	0	1	1	0	0	2	0	0	0	0	0	1	2	1	0	0	4	1	0	0	0	1									
Baja Verapaz	0	0	0	0	0	0	0	0	0	0	0	0	0	0	0	0	0	0	0	0	0	0	0	0	0	0	0	0	0	0	0	0	0	0	0	0	0	0												
Chimaltenango	0	0	0	0	0	0	0	0	0	0	0	1	0	0	0	0	0	1	0	0	0	0	0	0	0	0	0	0	0	0	0	0	0	0	0	0	0	0												
Chimiquimula	2	0	0	0	0	2	1	1	0	0	0	1	0	0	0	0	0	1	1	0	0	0	0	0	2	1	0	0	0	0	0	0	0	0	0	0	0	0	0											
El Progreso	2	0	0	0	0	2	2	0	0	0	0	0	0	1	0	0	0	0	1	0	0	0	0	1	1	0	0	0	0	0	0	0	0	0	0	0	0	0	0											
El Quiché	1	0	0	0	0	1	0	0	0	0	0	0	0	0	0	0	0	0	0	0	0	0	0	0	0	0	0	0	0	0	0	0	0	0	0	0	0	0												
Escuintla	6	1	1	0	0	8	3	0	0	0	0	5	1	0	0	0	0	6	3	0	0	0	0	5	2	0	0	0	0	0	0	0	0	0	0	0	0	0												
Guatemala Metro	8	1	0	0	0	9	1	0	0	0	0	9	1	1	0	0	0	11	4	0	1	0	0	10	1	0	0	1	0	0	0	0	0	0	0	0	0	0												
Guatemala Municipios	7	0	1	1	2	11	6	1	0	0	3	8	0	0	0	1	9	4	0	1	0	1	9	0	0	2	41	24	0	1	3	44	72	13	1	1	2	45												
Huehuetenango	0	0	0	0	0	0	0	0	0	0	0	0	0	0	0	0	1	1	0	0	0	0	1	0	0	0	0	0	0	0	0	0	0	0	0	0	0	0												
Izabal	6	1	0	0	0	7	2	1	0	0	0	0	1	0	0	0	0	1	0	0	0	0	0	1	0	1	0	0	0	0	0	0	0	0	0	0	0	0	0											
Jalapa	1	0	0	0	0	1	1	0	0	0	0	0	0	0	0	0	0	0	0	0	0	0	0	0	0	1	0	0	0	0	0	0	0	0	0	0	0	0	0											
Jutiapa	1	0	0	0	0	1	0	0	0	0	0	0	0	0	0	0	0	0	0	0	0	0	0	2	0	0	0	0	0	0	0	0	0	0	0	0	0	0	0											
Petén	0	0	0	0	3	3	0	0	0	0	3	1	0	0	0	0	0	1	0	0	0	0	0	1	1	0	0	0	0	0	0	0	0	0	0	0	0	0	0											
Quetzaltenango	3	0	0	0	0	3	1	0	0	0	0	2	1	0	0	1	4	2	0	1	0	1	0	2	0	1	0	0	0	0	0	0	0	0	0	0	0	0	0											
Retalhuleu	0	1	0	0	0	1	0	1	0	0	0	0	0	0	0	0	0	0	0	0	0	0	0	0	0	0	0	0	0	0	0	0	0	0	0	0	0	0	0											
Sacatepequez	1	0	0	0	0	1	0	0	0	0	0	0	0	1	0	0	0	1	0	0	0	0	0	0	0	1	0	0	0	0	0	0	0	0	0	0	0	0	0											
San Marcos	2	0	0	0	0	2	1	0	0	0	0	0	0	0	0	0	0	0	0	0	0	0	0	1	0	0	0	0	0	0	0	0	0	0	0	0	0	0	0											
Santa Rosa	1	0	0	0	0	1	1	0	0	0	0	3	0	1	0	0	0	4	3	0	0	0	0	0	1	1	0	0	0	0	0	0	0	0	0	0	0	0	0	0										
Sololá	0	0	0	0	0	0	0	0	0	0	0	0	0	0	0	0	1	1	0	0	0	0	0	0	0	0	0	0	0	0	0	0	0	0	0	0	0	0	0											
Suchitépéquez	1	0	0	0	0	1	1	0	0	0	0	0	0	0	0	0	0	0	0	0	0	0	0	0	0	0	0	0	0	0	0	0	0	0	0	0	0	0	0											
Totonicapán	0	0	0	0	0	0	0	0	0	0	0	0	0	0	0	0	0	0	0	0	0	0	0	0	0	0	0	0	0	0	0	0	0	0	0	0	0	0	0											
Zacapa	1	0	0	0	0	1	0	0	0	0	0	1	2	0	0	2	5	0	1	0	0	0	2	1	0	0	0	0	0	0	0	0	0	0	0	0	0	0	0											
Sub- total	44	4	2	1	5	56	21	4	0	0	6	31	7	4	0	6	48	17	1	3	0	9	36	6	5	2	43	92	14	2	1	2	44	111	17	11	3	54	196	52	7	4	2	59						
Total MVM	56					56	31						48						30						92						92	63						196						196	124					
Total muertes violentas: hombres y mujeres reportadas por INACIF	358											366												381																										
%	16											13												24																										
Total acumulado por fuente de información al mes de													Febrero						Marzo																															
													104						61						196						124																			
Diferencia y variación porcentual por mes inmediato anterior según la fuente de información													-8						-1						44						33																			
													-16,67						-3,3						47,8						52,4																			

Fuente: Elaborado por GGM con base a "Reporte de personas fallecidas ingresadas a sedes periciales del INACIF a nivel nacional" y monitoreo mensual de medios de comunicación escritos: Prensa Libre, La Hora, Nuestro Diario, Nuestro Diario Departamental (edición digital) Siglo XXI, El Periódico y El Quetzalteco.

Datos consignados del 1 de enero al 31 de marzo de 2017

Nota. Se permite la reproducción total o parcial de la información, siempre y cuando no sean alterados los datos, se asignen los créditos correspondientes y se haga llegar una copia de la publicación o reproducción a la Asociación Grupo Guatemalteco de Mujeres-GGM

Cuadro No. 2
Cuadro comparativo número de Muertes Violentas de Mujeres-MVM
Actualización registro mensual por departamento a nivel de la República de Guatemala
(abril-junio 2017)

DEPARTAMENTO	ABRIL						MAYO						JUNIO						TOTAL ACUMULADO (enero - junio)																													
	INACIF			Medios Escritos			INACIF			Medios Escritos			INACIF			Medios Escritos			INACIF			Medios Escritos																										
	AF	AB	Asfixia*	Decapitación	Otros**	Total por depto.	AF	AB	Asfixia*	Decapitación	Otros**	Total por depto.	AF	AB	Asfixia*	Decapitación	Otros**	Total por depto.	AF	AB	Asfixia*	Decapitación	Otros**	Total por depto.	AF	AB	Asfixia*	Decapitación	Otros**	Total por depto.																		
Alta Verapaz	1	0	0	0	0	1	0	0	0	0	0	1	0	0	0	0	0	0	0	0	0	0	0	0	3	2	1	0	0	6	1	0	0	0	1													
Baja Verapaz	0	0	0	0	0	0	0	0	0	0	0	1	0	0	0	0	0	0	0	0	0	0	0	0	0	0	1	0	0	0	0	0	0															
Chimaltenango	1	0	0	0	0	1	0	0	0	0	0	2	0	0	0	0	0	0	2	2	0	0	0	0	1	1	0	0	0	0	0	0	0	0														
Chimiquimula	1	1	0	0	0	2	0	1	0	0	1	3	0	0	0	1	4	0	0	0	0	0	1	1	1	1	0	0	3	1	0	1	0	0	2													
El Progreso	0	0	0	0	0	0	0	0	0	0	0	0	0	0	0	0	0	0	0	0	0	0	0	0	0	3	0	1	0	0	0	0	0	1														
El Quiché	0	0	0	0	0	0	0	0	0	0	0	0	1	0	0	0	1	2	0	0	0	0	1	1	0	0	0	0	1	0	0	0	0	1														
Escuintla	5	0	0	0	0	5	0	0	0	0	0	5	0	0	0	0	0	5	1	0	0	0	0	3	0	1	0	0	4	2	0	0	0	0														
Guatemala Metro	9	0	1	0	1	11	5	0	0	0	2	19	2	2	0	1	24	8	0	0	0	1	16	1	2	0	2	21	4	0	0	0	2	71	6	6	0	5	88	23	0	1	0	4				
Guatemala Municipios	12	2	4	0	0	18	12	0	2	0	2	12	1	1	0	1	15	9	0	0	0	2	10	1	0	0	3	14	7	1	0	0	3	58	4	6	3	48	119	34	1	3	2	49				
Huehuetenango	0	2	0	0	0	2	0	1	0	0	0	2	0	0	0	0	2	2	0	0	0	0	0	0	0	0	0	0	0	0	0	0	0	2	2	0	0	1	5	2	1	0	0	1				
Izabal	2	0	0	0	0	2	0	0	0	0	0	4	0	0	0	0	4	2	0	0	0	0	0	2	0	1	0	1	4	0	0	1	0	1	15	2	2	0	1	20	4	1	0	0	1			
Jalapa	0	0	0	0	1	1	0	0	0	0	1	0	0	1	0	0	1	0	0	0	0	0	1	0	0	0	0	1	0	0	0	0	0	2	0	2	0	1	5	1	1	0	0	1				
Jutiapa	1	1	0	0	0	2	1	1	0	0	0	2	0	0	0	0	2	1	1	0	0	0	0	0	0	0	0	0	0	0	0	0	0	6	1	0	0	0	7	3	2	0	0	0				
Petén	0	0	0	0	0	0	0	0	0	0	0	1	0	0	0	0	1	1	0	0	0	0	4	1	0	0	1	6	1	1	0	0	1	7	2	0	0	0	4	13	1	1	0	0	3			
Quetzaltenango	1	0	0	0	0	1	0	0	0	0	0	1	0	0	0	1	2	1	0	0	0	1	2	1	0	0	0	3	0	1	0	0	0	11	2	1	0	0	2	16	4	0	1	0	3			
Retalhuleu	1	1	0	0	0	2	1	0	0	0	0	0	0	0	0	0	0	0	0	0	0	0	2	0	0	0	1	3	2	0	0	0	1	3	2	0	0	0	1	6	1	1	0	0	0			
Sacatepequez	0	0	0	0	0	0	0	0	0	0	0	1	0	0	0	0	1	0	0	0	0	0	0	1	0	0	0	1	0	1	0	0	0	2	1	2	0	0	0	5	0	0	0	0	1			
San Marcos	0	1	0	0	0	1	1	0	0	0	0	3	0	0	0	0	3	0	0	0	0	0	1	0	0	0	0	1	1	0	0	0	0	7	1	0	0	0	0	8	2	0	0	0	0			
Santa Rosa	0	0	1	0	0	1	0	0	0	0	0	1	0	0	0	0	1	1	0	0	0	0	0	0	0	0	0	0	0	0	0	0	6	1	2	0	0	0	9	5	0	0	0	0				
Sololá	0	0	0	0	0	0	0	0	0	0	0	0	0	0	0	0	0	0	0	0	0	0	0	0	0	0	0	0	0	0	0	0	0	0	0	0	0	2	2	0	0	1	0	1				
Suchitepéquez	1	0	0	0	0	1	0	0	0	0	0	2	0	0	0	0	2	0	0	0	0	0	0	0	0	0	0	0	0	0	0	0	4	0	0	0	0	0	4	1	0	0	0	0	0			
Totonicapán	0	0	0	0	1	1	0	0	0	0	1	0	0	1	0	0	1	0	0	0	0	0	0	0	0	0	0	0	0	0	0	0	0	0	0	1	2	0	0	0	0	1	2	0	0	0	1	
Zacapa	3	0	0	0	0	3	3	0	0	0	0	4	0	0	0	0	4	3	0	0	0	0	3	0	0	0	0	3	1	0	0	0	0	13	2	0	0	2	17	7	1	0	0	2				
Sub- total	38	8	6	0	3	55	23	3	2	0	7	63	4	6	0	5	78	31	1	0	0	6	47	6	5	0	8	66	20	4	2	0	8	259	35	28	3	70	395	106	11	6	2	72				
Total MVM	55						35						78						38						66						34						395						197					
Total muertes violentas: hombres y mujeres reportadas por INACIF	370						394						394						394						394						394						394						394					
%	15						20						20						20						20						20						20						20					
Total acumulado por fuente de información al mes de:	Abril						Mayo						Junio						395						197																							
	251						159						329						197						395						197																	
Diferencia y variación porcentual por mes inmediato anterior según la fuente de información	-37						-28						23						3						395						197																	
	-67,27						-80,00						29,49						7,9						395						197																	

Fuente: Elaborado por GGM con base a "Reporte de personas fallecidas ingresadas a sedes periciales del INACIF a nivel nacional" y monitoreo mensual de medios de comunicación escritos: Prensa Libre, La Hora, Nuestro Diario, Nuestro Diario Departamental (edición digital) Siglo XXI, El Periódico y El Quetzalteco.

Datos consignados del 1 de enero al 30 de junio de 2017

Nota: Se permite la reproducción total o parcial de la información, siempre y cuando no sean alterados los datos, se asignen los créditos correspondientes y se haga llegar una copia de la publicación o reproducción a la Asociación Grupo Guatemalteco de Mujeres-GGM

Cuadro No.3
Cuadro comparativo número de Muertes Violentas de Mujeres-MVM
Actualización registro mensual por departamento a nivel de la República de Guatemala
(julio -septiembre 2017)

DEPARTAMENTO	JULIO						AGOSTO						SEPTIEMBRE						TOTAL ACUMULADO (enero - julio)																
	INACIF			Medios Escritos			INACIF			Medios Escritos			INACIF			Medios Escritos			INACIF			Medios Escritos													
	AF	AB	Asfixia*	Decapitación	Otros**	Total por depto.	AF	AB	Asfixia*	Decapitación	Otros**	Total por depto.	AF	AB	Asfixia*	Decapitación	Otros**	Total por depto.	AF	AB	Asfixia*	Decapitación	Otros**	Total por depto.	AF	AB	Asfixia*	Decapitación	Otros**	Total por depto.					
Alta Verapaz	1	0	0	0	0	1	0	0	0	0	0														4	2	1	0	0	7	1	0	0	0	1
Baja Verapaz	0	0	0	0	0	0	0	0	0	0	0														0	0	1	0	0	1	0	0	0	0	0
Chimaltenango	2	0	1	0	0	3	1	0	1	0	0														7	0	1	0	0	8	3	0	1	0	0
Chimiquimula	4	1	0	0	0	5	2	1	0	0	0														14	3	1	0	1	19	5	3	0	0	2
El Progreso	0	0	0	0	0	0	0	0	0	0	0														3	0	1	0	0	4	3	0	0	0	1
El Quiché	0	0	0	0	0	0	0	0	0	0	0														2	1	0	0	1	4	0	0	0	0	1
Escuintla	2	0	0	0	0	2	1	0	0	0	1														31	4	2	0	0	37	10	0	0	0	1
Guatemala Metro	12	2	2	0	0	16	6	1	1	0	0														83	8	8	0	5	104	29	1	2	0	4
Guatemala Municipios	13	2	0	0	0	15	8	1	0	0	0														71	6	6	3	48	134	42	2	3	2	49
Huehuetenango	2	0	0	0	1	3	1	0	0	0	1														4	2	0	0	2	8	3	1	0	0	2
Izabal	4	0	0	0	0	4	2	0	0	0	1														19	2	2	0	1	24	6	1	0	0	2
Jalapa	1	1	0	0	0	2	1	0	0	0	0														3	1	2	0	1	7	2	1	0	0	1
Jutiapa	1	0	2	0	0	3	0	0	2	0	0														7	1	2	0	0	10	3	2	2	0	0
Petén	0	0	0	0	0	0	0	0	0	0	0														7	2	0	0	4	13	1	1	0	0	3
Quetzaltenango	1	1	0	0	0	2	1	0	0	0	0														12	3	1	0	2	18	5	0	1	0	3
Retalhuleu	0	0	0	0	0	0	0	0	0	0	0														3	2	0	0	1	6	1	1	0	0	0
Sacatepequez	0	0	1	0	0	1	0	0	0	0	0														2	1	3	0	0	6	0	0	0	0	1
San Marcos	1	0	1	0	1	3	1	0	0	0	1														8	1	1	0	1	11	3	0	0	0	1
Santa Rosa	1	1	0	0	0	2	1	1	0	0	0														7	2	2	0	0	11	6	1	0	0	0
Sololá	0	0	0	0	0	0	0	0	0	0	0														0	0	0	0	2	2	0	0	1	0	1
Suchitepéquez	0	0	0	0	0	0	0	0	0	0	0														4	0	0	0	0	4	1	0	0	0	0
Totonicapán	0	0	0	0	0	0	0	0	0	0	0														0	0	1	0	1	2	0	0	0	0	1
Zacapa	1	0	0	0	0	1	0	0	0	0	0														14	2	0	0	2	18	7	1	0	0	2
Sub- total	46	8	7	0	2	63	25	4	4	0	4														305	43	35	3	72	458	131	15	10	2	76
Total MVM	63						37																												
Total muertes violentas: hombres y mujeres reportadas por INACIF																																			
%	14																																		
Total acumulado por fuente de información al mes de:	458						234												458						234										
Diferencia y variación porcentual por mes inmediato anterior según la fuente de información	-3						3																												
	-4,76						8,11																												

Fuente: Elaborado por GGM con base a "Reporte de personas fallecidas ingresadas a sedes periciales del INACIF a nivel nacional" y monitoreo mensual de medios de comunicación escritos: Prensa Libre, La Hora, Nuestro Diario, Nuestro Diario Departamental (edición digital) Siglo XXI, El Periódico y El Quetzalteco.

Datos consignados del 1 de enero al 31 de julio de 2017

Nota. Se permite la reproducción total o parcial de la información, siempre y cuando no sean alterados los datos, se asignen los créditos correspondientes y se haga llegar una copia de la publicación o reproducción a la Asociación Grupo Guatemalteco de Mujeres-GGM

Cuadro No. 4

Cuadro comparativo número de Muertes Violentas de Hombres-MVH
Actualización registro mensual por departamento a nivel de la República de Guatemala
(enero - marzo 2017)

DEPARTAMENTO	ENERO						FEBRERO						MARZO						TOTAL ACUMULADO					
	INACIF					Total por depto.	INACIF					Total por depto.	INACIF					Total por depto.	INACIF					Total por depto.
	AF	AB	Asfixia*	Decapitación	Otros**		AF	AB	Asfixia*	Decapitación	Otros**		AF	AB	Asfixia*	Decapitación	Otros**		AF	AB	Asfixia*	Decapitación	Otros**	
Alta Verapaz	2	2	0	0	0	4	6	1	0	0	0	7	1	1	0	0	0	2	9	4	0	0	0	13
Baja Verapaz	0	1	0	0	0	1	5	1	0	0	0	6	1	0	0	0	0	1	6	2	0	0	0	8
Chimaltenango	6	1	0	0	0	7	5	1	0	0	0	6	0	3	1	0	0	4	11	5	1	0	0	17
Chimiquimula	15	2	0	0	0	17	12	6	0	0	0	18	13	2	0	3	0	18	40	10	0	3	0	53
El Progreso	5	2	1	0	0	8	2	0	1	0	0	3	4	0	0	0	0	4	11	2	2	0	0	15
El Quiché	0	0	0	0	0	0	0	0	0	0	0	0	3	1	0	0	0	4	3	1	0	0	0	4
Escuintla	35	3	0	0	0	38	29	3	1	0	0	33	23	2	0	0	0	25	87	8	1	0	0	96
Guatemala Metro	67	0	0	0	0	67	57	2	0	0	0	59	58	1	3	0	1	63	182	3	3	0	1	189
Guatemala Municipios	55	1	0	4	0	60	66	1	1	3	0	71	50	3	1	0	0	54	171	5	2	7	0	185
Huehuetenango	2	2	2	0	0	6	2	1	2	0	0	5	2	2	0	0	0	4	6	5	4	0	0	15
Izabal	10	3	0	0	0	13	11	4	0	0	0	15	10	0	0	0	0	10	31	7	0	0	0	38
Jalapa	2	4	0	0	0	6	8	0	0	0	0	8	11	0	0	0	0	11	21	4	0	0	0	25
Jutiapa	8	0	0	0	0	8	11	0	0	0	0	11	12	0	0	0	0	12	31	0	0	0	0	31
Petén	8	1	0	0	0	9	14	3	0	0	0	17	15	2	0	1	0	18	37	6	0	1	0	44
Quetzaltenango	13	2	2	0	0	17	14	1	1	0	0	16	9	1	0	0	0	10	36	4	3	0	0	43
Retalhuleu	2	0	0	0	0	2	2	1	0	0	0	3	3	0	0	0	0	3	7	1	0	0	0	8
Sacatepequez	0	0	0	0	0	0	0	0	0	0	0	0	2	0	0	0	0	2	2	0	0	0	0	2
San Marcos	12	0	0	0	0	12	3	0	0	0	0	3	7	0	1	0	0	8	22	0	1	0	0	23
Santa Rosa	7	1	0	0	0	8	12	3	1	0	0	16	11	1	0	1	0	13	30	5	1	1	0	37
Sololá	0	0	0	0	0	0	1	0	0	0	0	1	2	0	0	0	0	2	3	0	0	0	0	3
Suchitepéquez	3	0	1	0	0	4	2	1	1	0	0	4	4	1	1	0	0	6	9	2	3	0	0	14
Totonicapan	0	0	0	0	0	0	0	0	0	0	0	0	1	0	0	0	0	1	1	0	0	0	0	1
Zacapa	14	1	0	0	0	15	13	2	1	0	0	16	12	2	0	0	0	14	39	5	1	0	0	45
Sub- total	266	26	6	4	0	302	275	31	9	3	0	318	254	22	7	5	1	289	795	79	22	12	1	909
Total MVH	302						318						289						909					
Total muertes violentas: hombres y mujeres reportadas por INACIF	358						366						381											
%	84						87						76											
Total acumulado por fuente de información al mes de							Febrero						Marzo						909					
Diferencia y variación porcentual por mes inmediato anterior según la fuente de información							620						909											
							16						-29											
							5,03						-10,03											

Fuente: Elaborado por GGM con base a "Reporte de personas fallecidas ingresadas a sedes periciales del INACIF a nivel nacional" y monitoreo mensual de medios de comunicación escritos: Prensa Libre, La Hora, Nuestro Diario, Nuestro Diario Departamental (edición digital) Siglo XXI, El Periódico y El Quetzalteco.

Datos consignados del 1 de enero al 31 de marzo 2017

Nota. Se permite la reproducción total o parcial de la información, siempre y cuando no sean alterados los datos, se asignen los créditos correspondientes y se haga llegar una copia de la publicación o reproducción a la Asociación Grupo Guatemalteco de Mujeres-GGM

Cuadro No. 5

Cuadro comparativo número de Muertes Violentas de Hombres-MVH
Actualización registro mensual por departamento a nivel de la República de Guatemala
(abril - junio 2017)

DEPARTAMENTO	ABRIL						MAYO						JUNIO						TOTAL ACUMULADO (enero - junio)					
	INACIF					Total por depto.	INACIF					Total por depto.	INACIF					Total por depto.	INACIF					Total por depto.
	AF	AB	Asfixia*	Decapitación	Otros**		AF	AB	Asfixia*	Decapitación	Otros**		AF	AB	Asfixia*	Decapitación	Otros**		AF	AB	Asfixia*	Decapitación	Otros**	
Alta Verapaz	1	1	0	0	0	2	9	2	0	0	0	11	3	0	0	0	0	3	22	7	0	0	0	29
Baja Verapaz	1	0	0	0	0	1	1	0	0	0	0	1	1	0	0	0	0	2	9	2	0	0	0	11
Chimaltenango	6	1	0	0	0	7	7	0	0	0	0	7	6	3	0	0	0	9	30	9	1	0	0	40
Chimiquimula	15	4	0	0	0	19	8	1	0	0	0	9	12	3	0	0	0	15	75	18	0	3	0	96
El Progreso	2	0	1	0	0	3	2	0	0	0	0	2	0	0	0	0	0	2	15	2	3	0	0	20
El Quiché	1	1	0	0	0	2	2	0	0	0	0	2	0	0	0	0	0	2	6	2	0	0	0	8
Escuintla	31	1	1	0	0	33	28	3	0	0	1	32	22	2	1	1	0	26	168	14	3	1	1	187
Guatemala Metro	52	3	3	0	0	58	65	3	2	0	1	71	68	5	3	0	0	76	367	14	11	0	2	394
Guatemala Municipios	71	1	4	3	0	79	72	3	2	0	0	77	53	6	2	2	1	64	367	15	10	12	1	405
Huehuetenango	2	0	0	0	0	2	2	0	0	0	0	2	1	0	0	0	0	2	11	5	4	0	0	20
Izabal	14	0	0	0	0	14	15	1	1	0	0	17	26	2	0	0	0	28	86	10	1	0	0	97
Jalapa	12	0	0	0	0	12	5	1	0	0	0	6	2	0	1	0	0	3	40	5	1	0	0	46
Jutiapa	7	6	1	0	0	14	10	0	0	0	0	10	14	0	0	0	0	14	62	6	1	0	0	69
Petén	14	3	3	0	0	20	9	1	0	0	1	11	12	2	0	0	0	14	72	12	3	1	1	89
Quetzaltenango	5	0	0	0	0	5	14	0	1	0	0	15	10	1	0	0	0	11	65	5	4	0	0	74
Retalhuleu	5	1	0	0	0	6	2	0	0	0	0	2	6	0	1	0	0	7	20	2	1	0	0	23
Sacatepequez	2	2	3	2	0	9	7	0	1	0	0	8	1	0	0	0	0	1	12	2	4	2	0	20
San Marcos	4	1	0	0	0	5	1	1	0	0	0	2	2	2	1	0	0	5	29	4	2	0	0	35
Santa Rosa	7	3	0	0	0	10	10	1	0	0	0	11	13	2	1	0	0	16	60	11	2	1	0	74
Sololá	0	0	0	0	0	0	3	0	0	0	0	3	0	0	0	0	0	3	6	0	0	0	0	6
Suchitepéquez	3	1	0	0	0	4	4	0	0	0	0	4	4	2	0	0	0	6	20	5	3	0	0	28
Totonicapan	0	0	0	0	0	0	1	0	0	0	0	1	0	1	0	0	0	1	2	1	0	0	0	3
Zacapa	9	1	0	0	0	10	11	1	0	0	0	12	13	1	0	0	0	14	72	8	1	0	0	81
Sub- total	264	30	16	5	0	315	288	18	7	0	3	316	269	32	10	3	1	314	1616	159	55	20	5	1855
Total MVH	315						316						315						1855					
Total muertes violentas: hombres y mujeres reportadas por INACIF	370						394																	
%	85						80																	
Total acumulado por fuente de información al mes de:	Abril						Mayo						Junio						1855					
	1224						1540						185											
Diferencia y variación porcentual por mes inmediato anterior según la fuente de información	26						1																	
	8,25						0,32																	

Fuente: Elaborado por GGM con base a "Reporte de personas fallecidas ingresadas a sedes periciales del INACIF a nivel nacional" y monitoreo mensual de medios de comunicación escritos: Prensa Libre, La Hora, Nuestro Diario, Nuestro Diario Departamental (edición digital) Siglo XXI, El Periódico y El Quetzalteco.

Datos consignados del 1 de enero al 31 de mayo de 2017

Nota. Se permite la reproducción total o parcial de la información, siempre y cuando no sean alterados los datos, se asignen los créditos correspondientes y se haga llegar una copia de la publicación o reproducción a la Asociación Grupo Guatemalteco de Mujeres-GGM

Cuadro No. 6

Cuadro comparativo número de Muertes Violentas de Hombres-MVH
Actualización registro mensual por departamento a nivel de la República de Guatemala
(julio -septiembre 2017)

DEPARTAMENTO	JULIO						AGOSTO						SEPTIEMBRE						TOTAL ACUMULADO (enero - julio)					
	INACIF						INACIF						INACIF						INACIF					
	AF	AB	Asfixia*	Decapitación	Otros**	Total por depto.	AF	AB	Asfixia*	Decapitación	Otros**	Total por depto.	AF	AB	Asfixia*	Decapitación	Otros**	Total por depto.	AF	AB	Asfixia*	Decapitación	Otros**	Total por depto.
Alta Verapaz	5	0	0	0	0	5													27	7	0	0	0	34
Baja Verapaz	0	0	0	0	0	0													9	2	0	0	0	11
Chimaltenango	10	1	1	0	0	12													40	10	2	0	0	52
Chimiquimula	20	1	0	1	0	22													95	19	0	4	0	118
El Progreso	2	1	0	0	0	3													17	3	3	0	0	23
El Quiché	2	0	1	0	0	3													8	2	1	0	0	11
Escuintla	30	1	0	0	0	31													198	15	3	1	1	218
Guatemala Metro	82	5	5	1	2	95													449	19	16	1	4	489
Guatemala Municipios	71	2	1	1	1	76													438	17	11	13	2	481
Huehuetenango	8	1	0	0	0	9													19	6	4	0	0	29
Izabal	13	2	0	0	0	15													99	12	1	0	0	112
Jalapa	9	2	0	0	0	11													49	7	1	0	0	57
Jutiapa	13	2	2	0	0	17													75	8	3	0	0	86
Petén	16	8	0	0	0	24													88	20	3	1	1	113
Quetzaltenango	15	0	0	1	0	16													80	5	4	1	0	90
Retalhuleu	7	0	0	1	0	8													27	2	1	1	0	31
Sacatepequez	2	0	1	0	0	3													14	2	5	2	0	23
San Marcos	6	2	2	0	0	10													35	6	4	0	0	45
Santa Rosa	6	1	0	0	0	7													66	12	2	1	0	81
Sololá	2	0	0	0	0	2													8	0	0	0	0	8
Suchitepéquez	1	1	1	0	0	3													21	6	4	0	0	31
Totonicapán	1	1	0	0	0	2													3	2	0	0	0	5
Zacapa	10	3	0	1	0	14													82	11	1	1	0	95
Sub- total	331	34	14	6	3	388													1947	193	69	26	8	2243
Total MVH	388																							
Total muertes violentas: hombres y mujeres reportadas por INACIF	451																							
%	86																							
Total acumulado por fuente de información al mes de:	Julio						Agosto						Septiembre											
	2243												2243											
Diferencia y variación porcentual por mes inmediato anterior según la fuente de información	73																							
	18,81																							

Fuente: Elaborado por GGM con base a "Reporte de personas fallecidas ingresadas a sedes periciales del INACIF a nivel nacional" y monitoreo mensual de medios de comunicación escritos: Prensa Libre, La Hora, Nuestro Diario, Nuestro Diario Departamental (edición digital) Siglo XXI, El Periódico y El Quetzalteco.

Datos consignados del 1 de enero al 31 de julio 2017

Nota. Se permite la reproducción total o parcial de la información, siempre y cuando no sean alterados los datos, se asignen los créditos correspondientes y se haga llegar una copia de la publicación o reproducción a la Asociación Grupo Guatemalteco de Mujeres-GGM

Cuadro No. 7

Comparativo de MVM , según año de ocurrencia

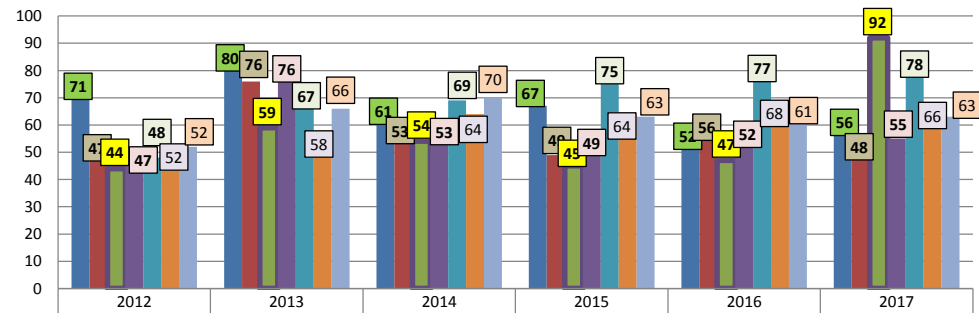
República de Guatemala
enero - julio

Periodos: 2012 - 2013-2014-2015-2016-2017

	2012	2013	2014	2015	2016	2017
Enero	71	80	61	67	52	56
Febrero	47	76	53	49	56	48
Marzo	44	59	54	45	47	92
Abril	47	76	53	49	52	55
Mayo	48	67	69	75	77	78
Junio	52	58	64	64	68	66
Julio	52	66	70	63	61	63

9

Gráfica No. 1
Número de MVM por mes y año de ocurrencia
República de Guatemala
2012, 2013, 2014, 2015, 2016, 2017



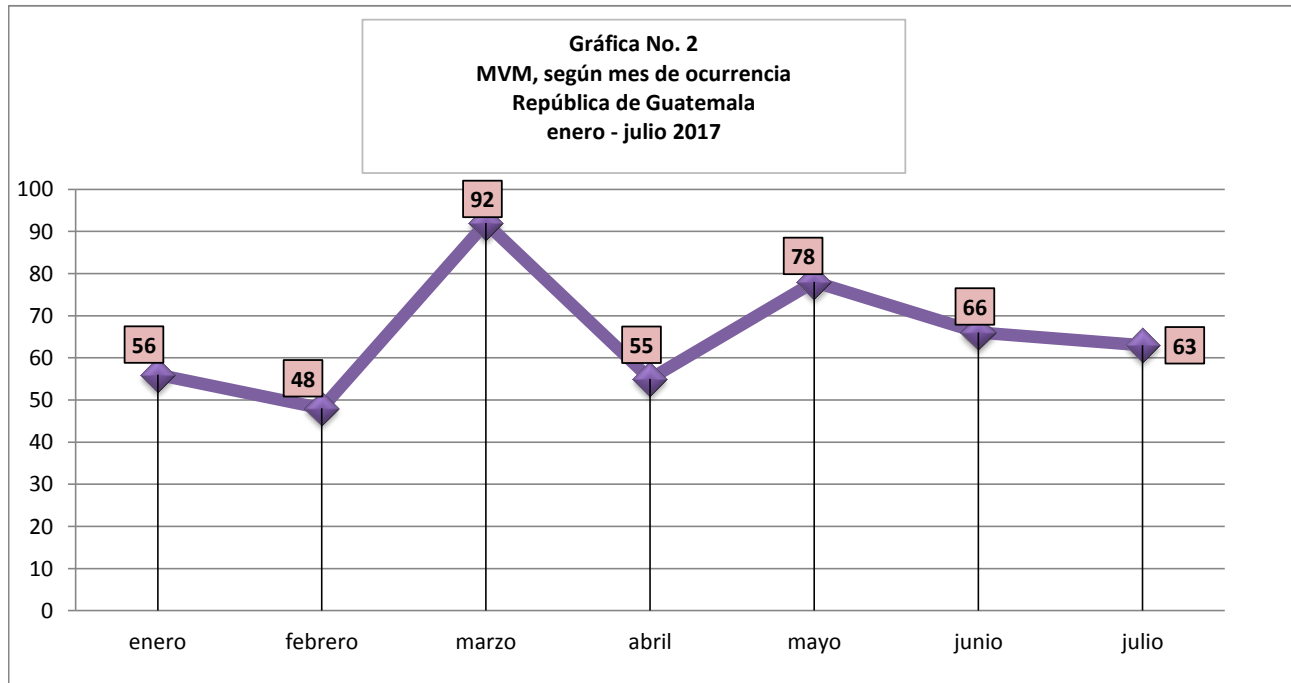
	2012	2013	2014	2015	2016	2017
Enero	71	80	61	67	52	56
Febrero	47	76	53	49	56	48
Marzo	44	59	54	45	47	92
Abril	47	76	53	49	52	55
Mayo	48	67	69	75	77	78
Junio	52	58	64	64	68	66
Julio	52	66	70	63	61	63

Fuente: Elaborado por GGM con base a "Reporte de personas fallecidas ingresadas a sedes periciales del INACIF a nivel nacional" y monitoreo mensual de medios de comunicación escritos: Prensa Libre, La Hora, Nuestro Diario, Nuestro Diario Departamental (edición digital) Siglo XXI, El Periódico y El Quetzalteco.

Datos consignados del 1 de enero al 31 de julio para cada año.

Nota. Se permite la reproducción total o parcial de la información, siempre y cuando no sean alterados los datos, se asignen los créditos correspondientes y se haga llegar una copia de la publicación o reproducción a la Asociación Grupo Guatemalteco de Mujeres—GGM

Cuadro No. 8	
No de MVM, según mes de ocurrencia	
República de Guatemala	
enero - julio 2017	
enero	56
febrero	48
marzo	92
abril	55
mayo	78
junio	66
julio	63



Fuente: Elaborado por GGM con base a "Reporte de personas fallecidas ingresadas a sedes periciales del INACIF a nivel nacional" y monitoreo mensual de medios de comunicación escritos: Prensa Libre, La Hora, Nuestro Diario, Nuestro Diario Departamental (edición digital) Siglo XXI, El Periódico y El Quetzalteco.

Datos consignados del 1 de enero al 31 de julio

Nota. Se permite la reproducción total o parcial de la información, siempre y cuando no sean alterados los datos, se asignen los créditos correspondientes y se haga llegar una copia de la publicación o reproducción a la Asociación Grupo Guatemalteco de Mujeres–GGM

Cuadro No. 9
Número de MVM y MVH, según departamentos de mayor incidencia
República de Guatemala
jul-17

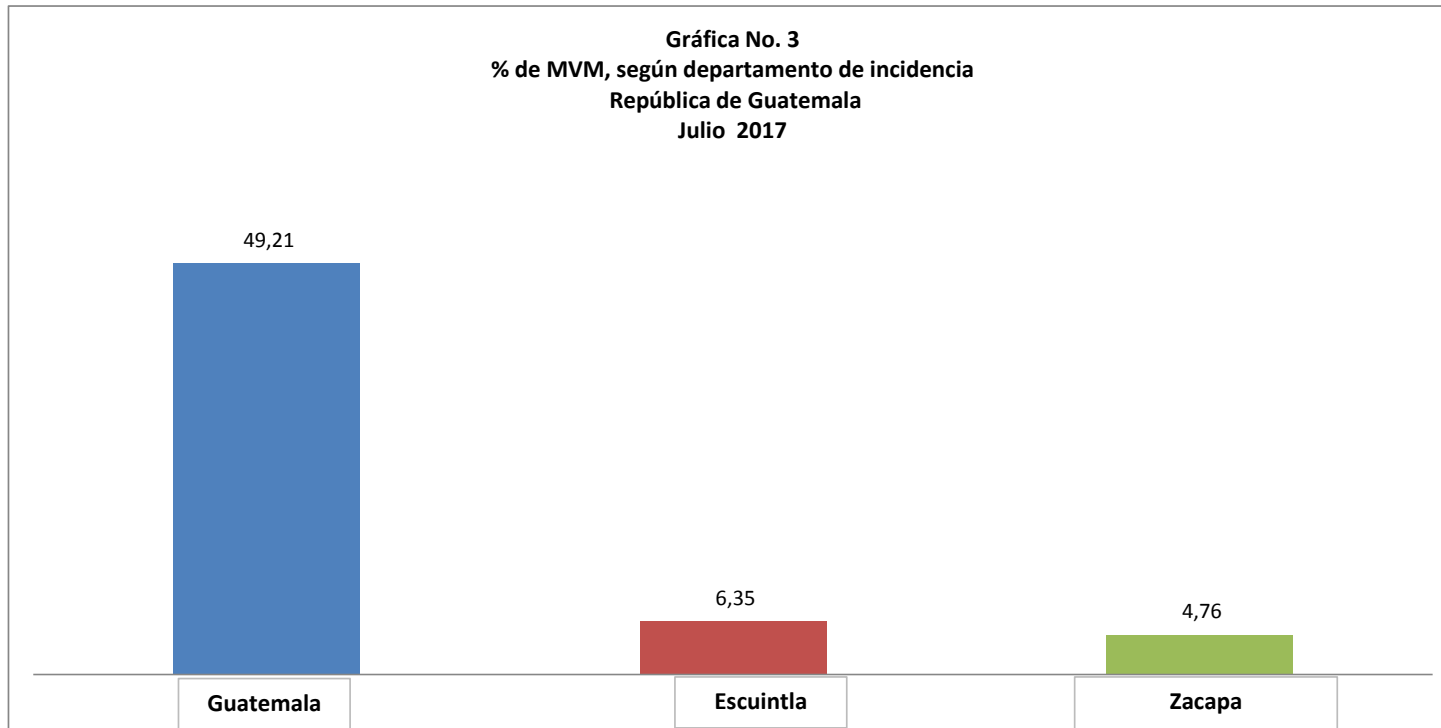
Departamento	MVM			MVH		
	Guatemala	Izabal	Chimaltenango	Guatemala	Escuintla	Petén
Julio	31	4	3	171	31	24
%*	49,21	6,35	4,76	44,07	7,99	6,19
Total MV	63			388		

Fuente: Elaborado por GGM con base a "Reporte de personas fallecidas ingresadas a sedes periciales del INACIF a nivel nacional"

Datos consignados del 1 al 31 de julio de 2017

Nota. Se permite la reproducción total o parcial de la información, siempre y cuando no sean alterados los datos, se asignen los créditos correspondientes y se haga llegar una copia de la publicación o reproducción a la Asociación Grupo Guatemalteco de Mujeres-GGM

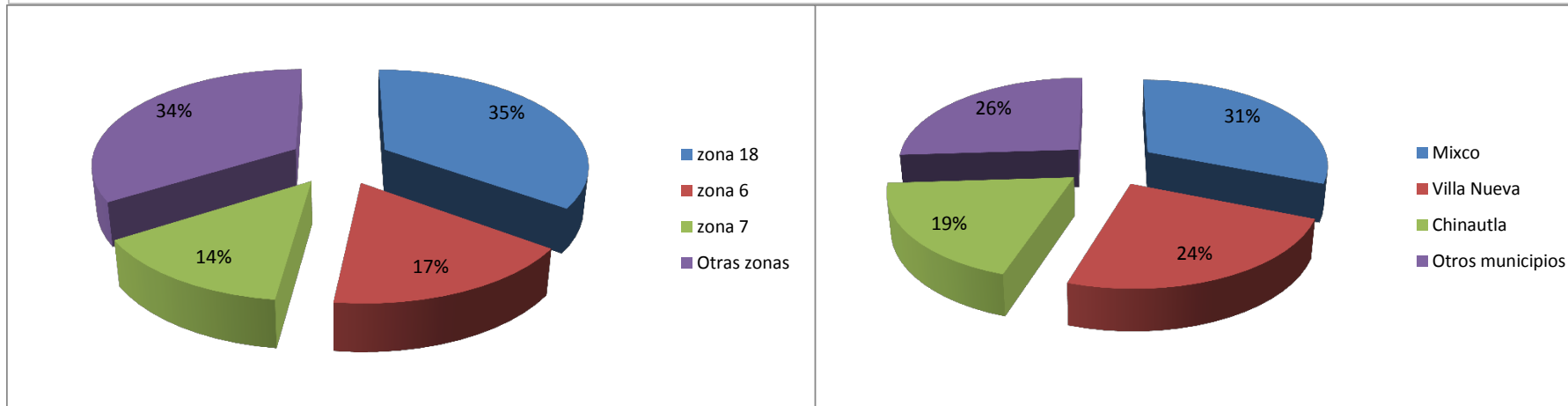
Gráfica No. 3
% de MVM, según departamento de incidencia
República de Guatemala
Julio 2017



Cuadro No. 10
% de MVM, según zonas y municipios
Departamento de Guatemala
jul-17

Zonas		Municipios	
zona 18	35%	Mixco	31%
zona 6	17%	Villa Nueva	24%
zona 7	14%	Chinautla	19%
Otras zonas	34%	Otros municipios	26%

Gráfica No. 4
%de MVM. según municipios y zonas
República de Guatemala



Fuente: Elaborado por GGM con base a "Reporte de personas fallecidas ingresadas a sedes periciales del INACIF a nivel nacional"

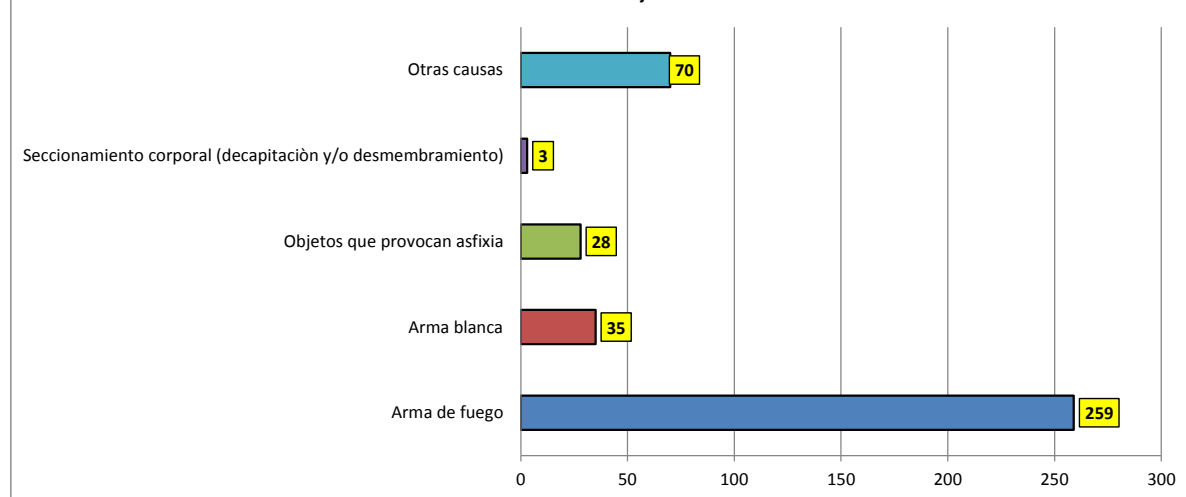
Datos consignados del 1 al 31 de julio de 2017

Nota. Se permite la reproducción total o parcial de la información, siempre y cuando no sean alterados los datos, se asignen los créditos correspondientes y se haga llegar una copia de la publicación o reproducción a la Asociación Grupo Guatemalteco de Mujeres–GGM

Cuadro No. 11
Comparativo de MVH - MVM, según tipo de arma
República de Guatemala
jul-17

Tipo de arma	Acumulado (ene-julio)				julio			
	Mujeres		Hombres		Mujeres		Hombres	
Arma de fuego	259	56,55	1947	86,80	46	73,02	331	85,31
Arma blanca	35	7,64	193	8,60	8	12,70	34	8,76
Objetos que provocan asfixia	28	6,11	69	3,08	7	11,11	14	3,61
Seccionamiento corporal (decapitación y/o desmembramiento)	3	0,66	26	1,16	0	0,00	6	1,55
Otras causas	70	15,28	8	0,36	2	3,17	3	0,77
Sub- Total de MV	458		2243		63		388	

Gráfica No. 5
No. de MVM, según tipo de arma
República de Guatemala
acumulado enero - julio 2017



Fuente: Elaborado por GGM con base a "Reporte de personas fallecidas ingresadas a sedes periciales del INACIF a nivel nacional" y monitoreo mensual de medios de comunicación escritos: Prensa Libre, La Hora, Nuestro Diario, Nuestro Diario Departamental (edición digital) Siglo XXI, El Periódico y El Quetzalteco.

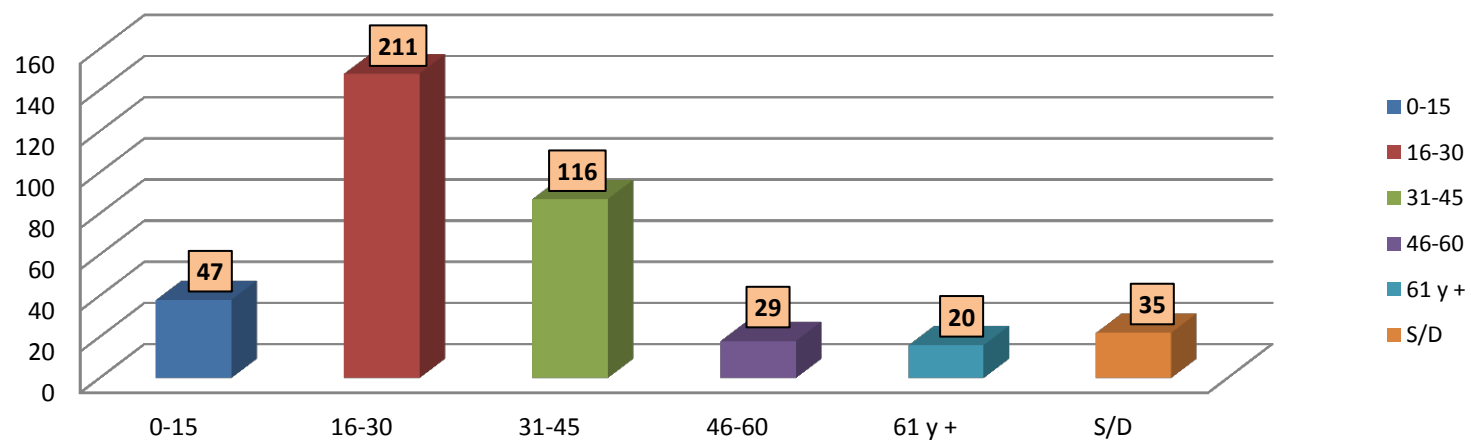
Datos consignados del 1 de enero al 31 de julio de 2017

Nota. Se permite la reproducción total o parcial de la información, siempre y cuando no sean alterados los datos, se asignen los créditos correspondientes y se haga llegar una copia de la publicación o reproducción a la Asociación Grupo Guatemalteco de Mujeres-GGM

Cuadro No.12
Comparativo de Muertes Violentas de Mujeres y Hombres, según rango de edad
enero - julio 2017
República de Guatemala

	Mujeres						Hombres					
	0-15	16-30	31-45	46-60	61 y más	Sin dato	0-15	16-30	31-45	46-60	61 y más	Sin dato
Enero	6	17	21	5	5	2	7	154	96	34	9	2
Febrero	4	21	19	2	2	0	13	155	95	37	15	3
Marzo	18	49	13	1	3	8	14	163	69	29	9	5
Abril	1	27	15	3	2	7	20	147	62	45	21	20
Mayo	9	34	19	7	4	5	9	168	87	29	12	11
Junio	5	31	15	6	2	7	10	155	86	31	7	26
Julio	4	32	14	5	2	6	9	225	92	27	16	19
Agosto												
Septiembre												
Octubre												
Noviembre												
Diciembre												
Sub total acumulado	47	211	116	29	20	35	82	1167	587	232	89	86
Total	458						2243					

Gráfica No. 6
No. de MVM, según edad de la víctima
República de Guatemala
acumulado enero - julio 2017



Fuente: Elaborado por GGM con base a datos "Reporte de personas fallecidas ingresadas a sedes periciales del INACIF a nivel nacional".

Datos consignados del 1 de enero al 31 de julio de 2017

Nota. Se permite la reproducción total o parcial de la información, siempre y cuando no sean alterados los datos, se asignen los créditos correspondientes y se haga llegar una copia de la publicación o reproducción a la Asociación Grupo Guatemalteco de Mujeres-GGM