

Cuadro No. 2
Cuadro comparativo número de Muertes Violentas de HOMBRES-MVH
Actualización registro mensual por departamento a nivel de la República de Guatemala
(enero - mayo 2016)

DEPARTAMENTO	ENERO					FEBRERO					MARZO					ABRIL					MAYO					TOTAL ACUMULADO					
	INACIF					INACIF					INACIF					INACIF					INACIF					INACIF					
	AF	AB	Asfixia*	Decapitación	Otros**	AF	AB	Asfixia*	Decapitación	Otros**	AF	AB	Asfixia*	Decapitación	Otros**	AF	AB	Asfixia*	Decapitación	Otros**	AF	AB	Asfixia*	Decapitación	Otros**	AF	AB	Asfixia**	Decapitación	Otros**	
Alta Verapaz	7	3	0	0	0	4	1	0	0	0	4	2	0	0	0	6	3	0	0	0	9	3	1	0	0	30	12	1	0	0	
Baja Verapaz	1	0	0	0	0	1	1	0	0	0	0	0	0	0	0	3	0	0	0	0	1	0	0	0	0	6	1	0	0	0	
Chimaltenango	6	0	0	0	0	5	2	1	1	0	6	0	0	0	0	0	1	0	0	0	6	1	1	0	0	23	4	2	1	0	
Chimiquimula	6	4	1	0	0	13	4	0	0	0	16	6	0	0	0	12	2	0	0	0	14	5	0	0	0	61	21	1	0	0	
El Progreso	4	0	1	0	0	13	0	0	0	0	9	2	0	0	0	8	1	0	0	0	6	0	0	0	0	40	3	1	0	0	
El Quiché	2	0	0	0	0	1	0	0	0	0	0	0	0	0	0	0	0	0	0	0	1	1	1	0	0	4	1	1	0	0	
Escuintla	42	0	0	0	0	31	3	0	0	0	41	3	0	1	0	37	2	1	0	0	34	7	0	0	0	185	15	1	1	0	
Guatemala Metro	68	3	1	0	0	51	4	1	0	0	45	5	1	1	0	80	3	2	1	0	56	7	3	1	0	300	22	8	3	0	
Guatemala Municipios	63	5	3	0	0	76	4	2	1	0	57	8	4	0	0	66	3	2	2	0	53	7	5	3	0	315	27	16	6	0	
Huehuetenango	1	0	1	0	0	5	1	0	0	0	8	0	0	0	0	3	1	0	0	0	2	2	0	0	0	19	4	1	0	0	
Izabal	13	4	0	1	0	12	1	0	0	0	16	4	1	0	0	25	3	0	0	0	18	3	0	0	0	84	15	1	1	0	
Jalapa	13	4	0	0	0	1	4	0	0	0	5	0	0	0	0	8	2	1	0	0	8	2	0	1	0	35	12	1	1	0	
Jutiapa	12	2	0	0	0	14	0	0	0	0	21	2	0	0	0	9	2	0	0	0	11	1	0	0	0	67	7	0	0	0	
Petén	10	4	0	0	0	16	2	0	0	0	24	0	0	0	0	15	7	0	0	0	26	3	0	0	0	91	16	0	0	0	
Quetzaltenango	9	2	0	0	0	10	1	0	0	0	5	2	0	0	0	4	1	0	0	0	5	2	0	0	0	33	8	0	0	0	
Retalhuleu	9	1	0	0	0	5	0	0	0	0	11	1	0	0	0	0	0	0	0	0	2	1	0	0	0	27	3	0	0	0	
Sacatepequez	2	0	1	0	0	2	2	0	0	0	1	0	0	0	0	6	0	0	0	0	0	0	0	0	0	11	2	1	0	0	
San Marcos	6	0	0	0	0	5	0	0	0	0	10	0	1	0	0	6	0	0	0	0	5	0	0	0	0	32	0	1	0	0	
Santa Rosa	8	2	0	0	0	7	0	1	0	0	9	2	0	0	0	6	1	0	0	0	6	3	0	0	0	36	8	1	0	0	
Sololá	2	0	0	0	0	3	0	0	0	0	2	0	0	0	0	1	0	0	0	0	0	0	0	0	0	8	0	0	0	0	
Suchitepéquez	3	1	0	0	0	0	0	0	0	0	10	1	0	0	0	6	0	0	0	0	8	2	0	0	0	27	4	0	0	0	
Totonicapán	0	0	1	0	0	0	0	1	0	0	0	0	0	0	0	0	0	0	0	0	1	1	0	0	0	1	1	2	0	0	
Zacapa	12	0	0	0	0	5	1	1	0	0	0	0	0	0	0	6	3	0	0	0	14	3	1	0	0	37	7	2	0	0	
Fuera del país	0	0	0	0	0	0	0	0	0	0	0	0	0	0	0	0	0	0	0	0	0	0	0	0	0	0	0	0	0	0	0
Sub- total	299	35	9	1	0	280	31	7	2	0	300	38	7	2	0	307	35	6	3	0	286	54	12	5	0	1472	193	41	13	0	
Total MVH	344					320					347					351					357										
Total muertes violentas: hombres y mujeres reportadas por INACIF	396					376					394					403					434										
%	87					85					88					87					82										
Total acumulado por fuente de información al mes de						Febrero					Marzo					Abril					Mayo					1719					
						664					1011					1362					1719										
Diferencia y variación porcentual por mes inmediato anterior según la fuente de información						-24					27					4					6										
						-7,50					7,78					1,14					1,68										

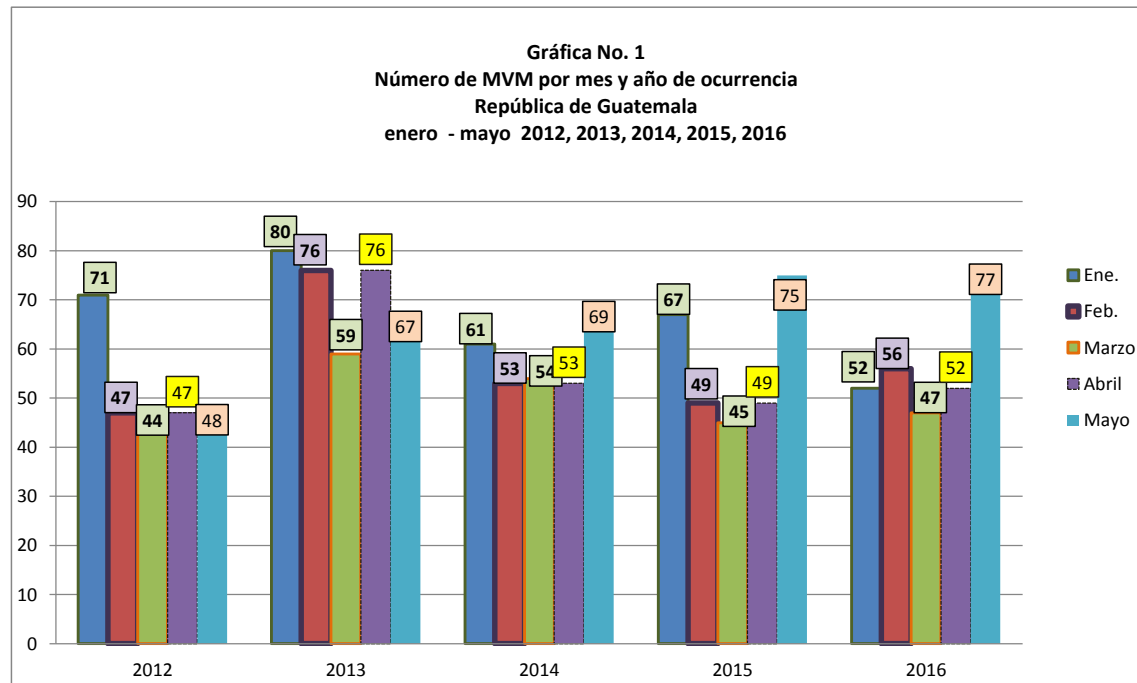
Fuente: Elaborado por GGM con base a "Reporte de personas fallecidas ingresadas a sedes periciales del INACIF a nivel nacional" y monitoreo mensual de medios de comunicación escritos: Prensa Libre, La Hora, Nuestro Diario, Nuestro Diario Departamental (edición digital) Siglo XXI, El Periódico y El Quetzalteco.

Datos consignados del 1 de enero al 31 de mayo de 2016

Nota: Se permite la reproducción total o parcial de la información, siempre y cuando no sean alterados los datos, se asignen los créditos correspondientes y se haga llegar una copia de la publicación o reproducción a la Asociación Grupo Guatemalteco de Mujeres-GGM

Cuadro No.3
Comparativo de MVM , según año de ocurrencia
República de Guatemala
may-16
Periodos: 2012 - 2013-2014-2015-2016

	2012	2013	2014	2015	2016
Ene.	71	80	61	67	52
Feb.	47	76	53	49	56
Marzo	44	59	54	45	47
Abril	47	76	53	49	52
Mayo	48	67	69	75	77

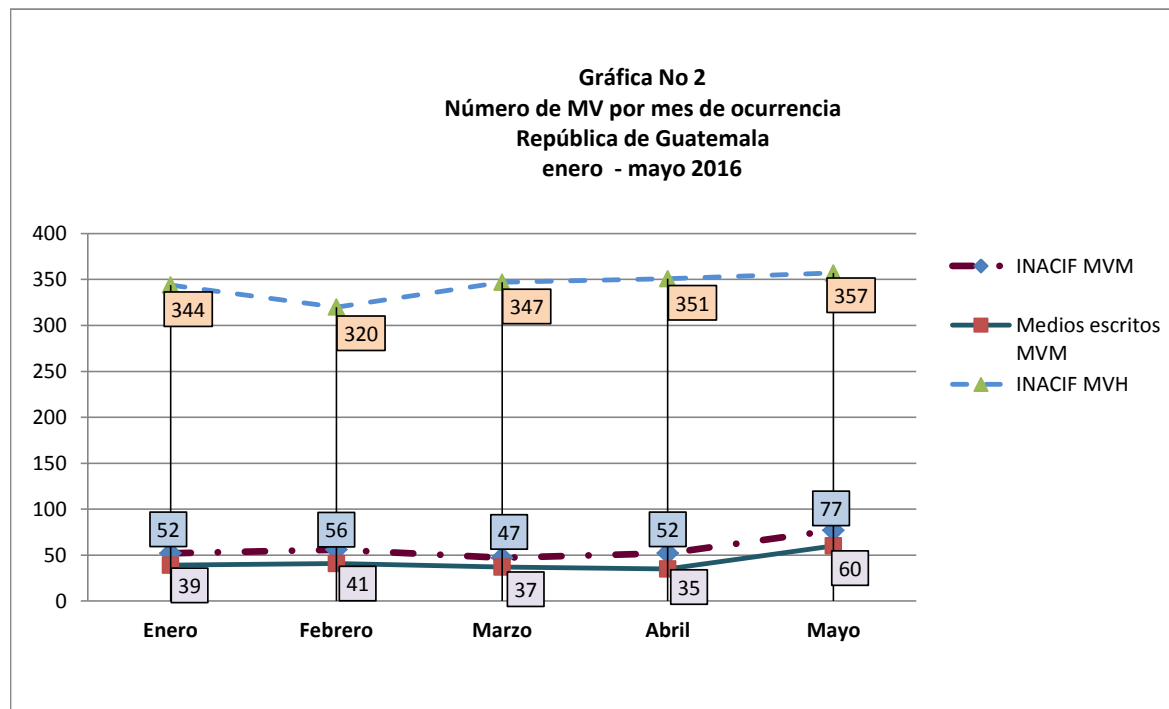


Fuente: Elaborado por GGM con base a "Reporte de personas fallecidas ingresadas a sedes periciales del INACIF a nivel nacional" y monitoreo mensual de medios de comunicación escritos: Prensa Libre, La Hora, Nuestro Diario, Nuestro Diario Departamental (edición digital) Siglo XXI, El Periódico y El Quetzalteco.

Datos consignados del 1 al 31 de mayo para los cuatro años.

Nota. Se permite la reproducción total o parcial de la información, siempre y cuando no sean alterados los datos, se asignen los créditos correspondientes y se haga llegar una copia de la publicación o reproducción a la Asociación Grupo Guatemalteco de Mujeres-GGM

Cuadro No. 4 Comparativo de Muertes Violentas de Mujeres y Hombres , República de Guatemala enero - mayo 2016			
	INACIF MVM	Medios escritos MVM	INACIF MVH
Enero	52	39	344
Febrero	56	41	320
Marzo	47	37	347
Abril	52	35	351
Mayo	77	60	357



Fuente: Elaborado por GGM con base a " Reporte de personas fallecidas ingresadas a sedes periciales del INACIF a nivel nacional" y monitoreo mensual de medios de comunicación escritos: Prensa Libre, La Hora, Nuestro Diario, Nuestro Diario Departamental (edición digital) Siglo XXI, El Periódico y El Quetzalteco.

Datos consignados del 1 de enero de 31 de mayo de 2,016

Nota. Se permite la reproducción total o parcial de la información, siempre y cuando no sean alterados los datos, se asignen los créditos correspondientes y se haga llegar una copia de la publicación o reproducción a la Asociación Grupo Guatemalteco de Mujeres–GGM

Cuadro No. 5
Número de MVM y MVH, según departamentos de mayor incidencia
República de Guatemala
may-16

Departamento	MVM			MVH		
	Guatemala	Petén	Escuintla	Guatemala	Escuintla	Petén
Mayo	43	5	4	135	41	29
%*	0,56	6,00	5,00	38,00	11,00	8,00
Total MV						

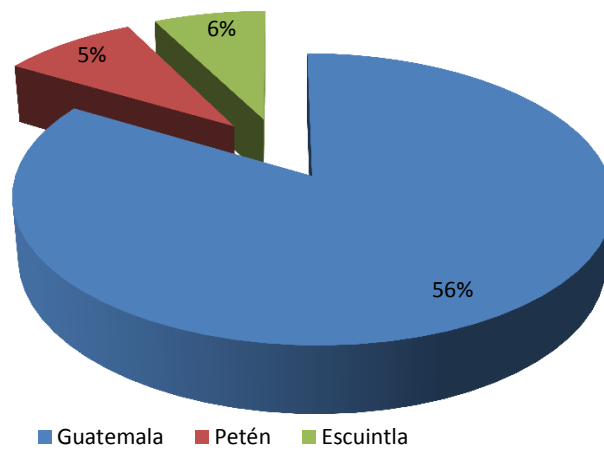
Fuente: Elaborado por GGM con base a "Reporte de personas fallecidas ingresadas a sedes periciales del INACIF a nivel nacional"

Datos consignados del 1 al 31 de mayo de 2016

*El % se calcula según el total de MV reportadas durante el mes para cada categoría.

Nota. Se permite la reproducción total o parcial de la información, siempre y cuando no sean alterados los datos, se asignen los créditos correspondientes y se haga llegar una copia de la publicación o reproducción a la Asociación Grupo Guatemalteco de Mujeres–GGM

Gráfica No. 3
Porcentaje de MVM, según departamento de mayor incidencia
República de Guatemala
enero - mayo 2016





Cuadro No. 6
Comparativo de MVH - MVM, según tipo de arma
República de Guatemala
may-16

Tipo de arma	Enero			
	Mujeres		Hombres	
Arma de fuego	55	71,43	286	80,11
Arma blanca	8	10,39	54	15,13
Objetos que provocan asfixia	4	5,19	12	3,36
Seccionamiento corporal (decapitación y/o desmembramiento)	1	1,30	5	1,40
Otras causas	9	11,69	0	0,00
Sub- Total de MV	77		357	
Total de MV				

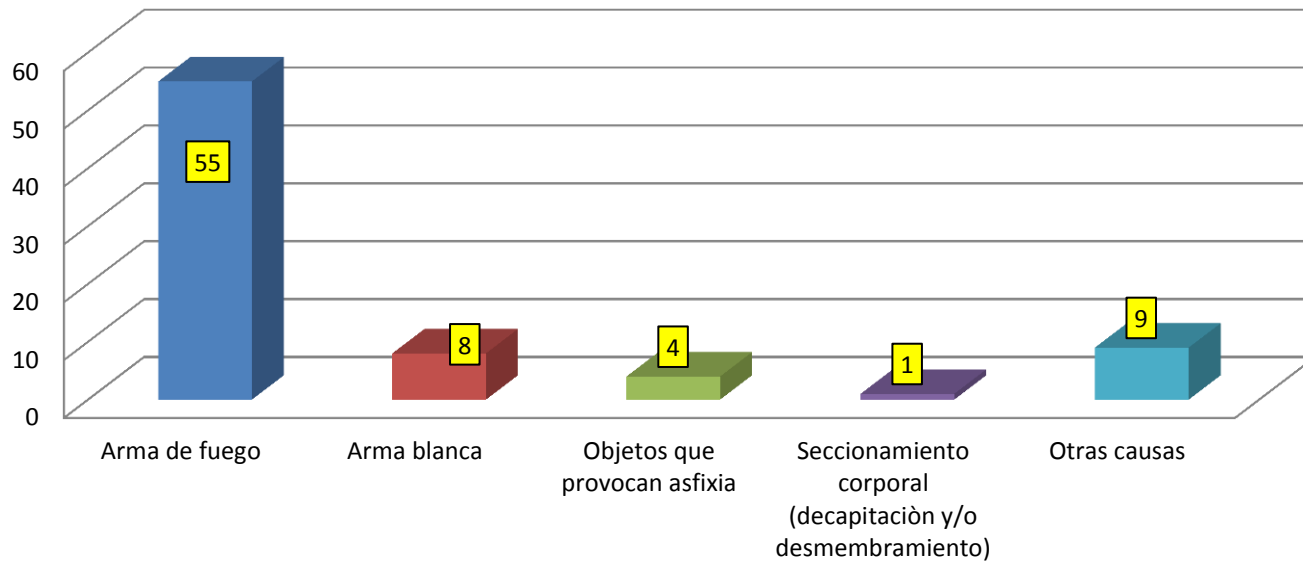
Fuente: Elaborado por GGM con base a "Reporte de personas fallecidas ingresadas a sedes periciales del INACIF a nivel nacional" y monitoreo mensual de medios de comunicación escritos: Prensa Libre, La Hora, Nuestro Diario, Nuestro Diario Departamental (edición digital) Siglo XXI, El Periódico y El Quetzalteco.

Datos consignados del 1 al 31 de mayo de 2016

*El % se calcula según el total de MV reportadas durante el mes, para cada categoría.

Nota. Se permite la reproducción total o parcial de la información, siempre y cuando no sean alterados los datos, se asignen los créditos correspondientes y se haga llegar una copia de la publicación o reproducción a la Asociación Grupo Guatemalteco de Mujeres–GGM

Gráfica No. 4
Número de MVM, según tipo de arma utilizado
Mayo 2016
República de Guatemala



Fuente: Elaborado por GGM con base a "Reporte de personas fallecidas ingresadas a sedes periciales del INACIF a nivel nacional" y monitoreo mensual de medios de comunicación escritos: Prensa Libre, La Hora, Nuestro Diario, Nuestro

Datos consignados del 1 al 31 de mayo de 2016

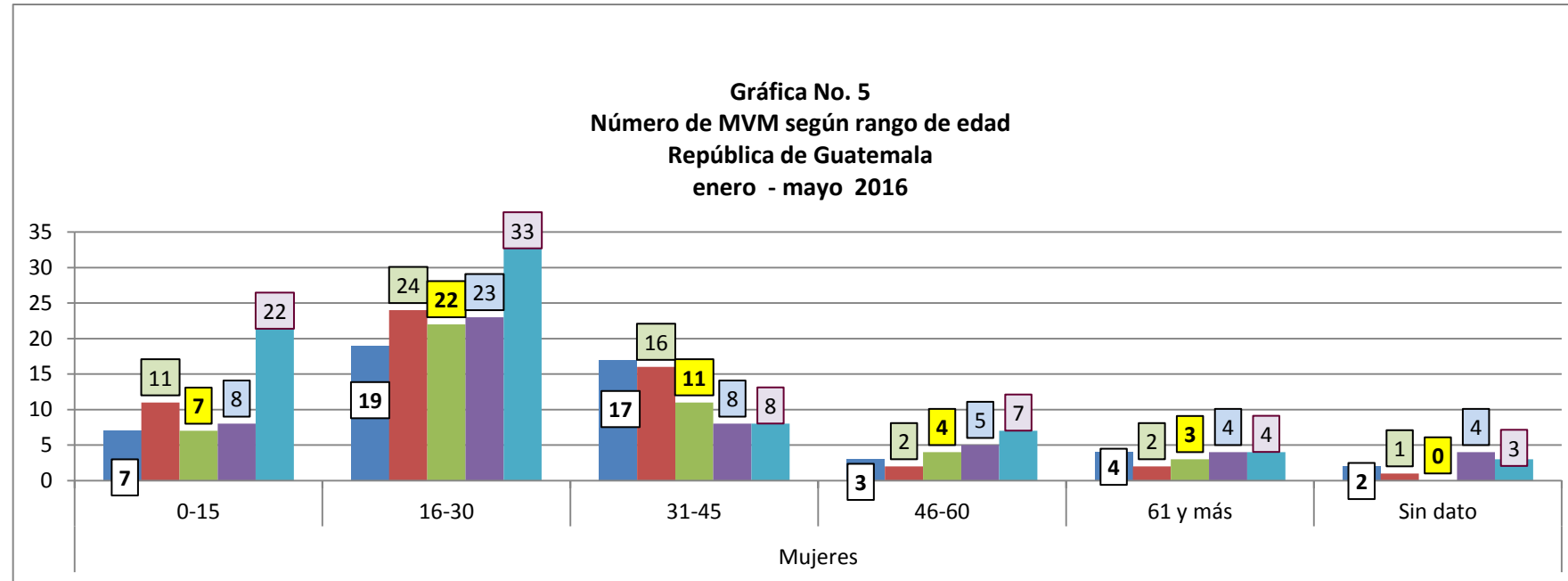
*El % se calcula según el total de MV reportadas durante el mes, para cada categoría.

Nota. Se permite la reproducción total o parcial de la información, siempre y cuando no sean alterados los datos, se asignen los créditos correspondientes y se haga llegar una copia de la publicación o reproducción a la Asociación Grupo Guatemalteco de Mujeres-GGM



Cuadro No. 7
 Comparativo de Muertes Violentas de Mujeres y Hombres, según rango de edad
 enero - mayo 2016
 República de Guatemala

	Mujeres						Hombres					
	0-15	16-30	31-45	46-60	61 y más	Sin dato	0-15	16-30	31-45	46-60	61 y más	Sin dato
Enero	7	19	17	3	4	2	13	168	105	40	13	5
Febrero	11	24	16	2	2	1	10	158	100	34	14	4
Marzo	7	22	11	4	3	0	8	204	103	19	10	3
Abril	8	23	8	5	4	4	11	207	98	23	7	5
Mayo	22	33	8	7	4	3	18	201	101	27	8	2
Junio												
Julio												
Agosto												
Septiembre												
Octubre												
Noviembre												
Diciembre												
Sub total acumulado	55	121	60	21	17	10	60	938	507	143	52	19
Total	284						1719					



Fuente: Elaborado por GGM con base a datos "Reporte de personas fallecidas ingresadas a sedes periciales del INACIF a nivel nacional".

Datos consignados del 1 de enero al 31 de mayo de 2016

Nota. Se permite la reproducción total o parcial de la información, siempre y cuando no sean alterados los datos, se asignen los créditos correspondientes y se haga llegar una copia de la publicación o reproducción a la Asociación Grupo Guatemalteco de Mujeres-GGM